

JUDETUL BRĂILA - COMUNA MĂRAȘU

PRIMĂRIA  
LOC. MĂRAȘU , STRADA PRINCIPALĂ NR.3,COD POȘTAL : 817080  
NR. TEL./FAX. 0239696706 ;  
E-MAIL : primariamarasu@yahoo.com ;

Nr. 3874 din 20.10.2023


Catre,

Agentia Judeteana a Finantelor Publice Braila

Alaturat va inaintam situatiile financiare incheiate la 30.09.2023,extrase in baza  
evidentei contabile precum si in concordanta cu executia bugetara elaborata de  
Trezoreria Braila.

PRIMAR,

COLCEAG ANTONEL



CONTABIL,

IORGA MARIANA

**RAPORT**  
**PRIVIND EXECUTIA BUGETULUI LOCAL**  
**LA 30.09.2023**

Unitatea Administrativ Teritoriala Marasu, a inregistrat la 30.09.2023 active fixe necorporale la sfirsitul trimestrului in suma de 10439 lei ,suma de 1485521 lei reprezinta valoarea mijloacelor fixe amortizabile suma diferita de trimestrul anterior in urma generarii amortizarii pe trimestrul al III lea ,mijloacele fixe neamortizabile sunt in valoare de 57605370 lei .

Unitatea Administrativ Teritoriala Marasu, a inregistrat la 30.09.2023 venituri in suma de 10683173 lei , defalcate astfel :

- impozit pe venituri din transferuri propr.imobiliare in suma 11203,50 lei.
- cote defalcate din impozitul pe venit in suma de 292265,19 lei.
- sume alocate din cote defalcate din impozitul pe venit pentru echilibrarea bugetelor locale in suma de 534871 lei.
- sume repartizate din Fondul la dispozitia Consiliului Judetean in suma de 558951 lei.
- sume defalcate din TVA pentru finantarea cheltuielilor descentralizate in suma de 1185700 lei.
- sume defalcate din TVA pentru echilibrarea bugetelor locale in suma de 260000 lei.
- sume din redeventa din exploatarea terenurilor cu destinatie Agricola = 6393110 lei
  - subventii de la bugetul de stat in suma de 117074lei ,
  - Sume din excedentul anilor precedenti – 163234 lei
- venituri din impozite si taxe in suma de 1166764 lei.

Specificam ca la 30.09.2023 inregistram drepturi constatate de incasat in suma de 549922 lei.

La 30.09.2023,cheltuielile bugetului local sunt de 3650698 lei din care sectiunea functionare , 3405007 lei si cheltuieli in suma de 245691 lei pe sectiunea de dezvoltare .

Veniturile sectiunii de functionare sunt in suma de 10326052 lei ,iar veniturile sectiunii de dezvoltare sunt in suma de 357121 lei .

La sfirsitul trimestrului III 2023 se inregistreaza excedent curent in suma de 7032475 lei.

Mentionam ca la inceputul anului inregistram provizioane in suma de 147653 lei iar la 30.09.2023 inregistram suma de 0 lei , datorie stinsa prin compensare lei cu SC Agricost SRL ,sume datorate in urma Deciziei civile nr 339/27.03.2019 pronuntata de C.A. Galati.

Suma de 147653 lei reprezinta venit din provizioane,de asemenea reprezinta diferenta inregistrata intre rd. 2006 din contul de rezultat patrimonial si sumele inscrise in contul de venituri pentru anul curent.


Fondurile evidentiata in contul de executie al activitatilor finantate integral din venituri proprii se prezinta astfel : sectiunea de functionare -venituri in suma de 214042 lei ,cheltuielile in suma de 132210 lei , inregistrand astfel un excedent in suma de 81832 lei.

Drepturi constatate de incasat la 30.06.2023, pentru taxa de habitat, sunt in suma de 89436lei. Mentionam ca au fost facute cheltuieli pe doua capitole 74.10.si 84.10

Specificam ca amortizarea se realizeaza prin metoda liniara.

Situatiile financiare au fost intocmite conform Ordinului Ministrului Finantelor Publice pentru aprobarea normelor metodologice de intocmire a situatiilor financiare pe anul 2023 .

PRIMAR,  
COLCEAG ANTONEL



CONTABIL,  
IORGA MARIANA

COD	DENUMIRE INDICATORI	SOLD LA INCEPUTUL PERIOADEI	SOLD LA SFARSITUL PERIOADEI
01003	1.Active fixe necorporale (ct.2030000+2050000+2060000+2080100+2080200+2330000-2800300-2800500-2800801-2800809-2900400-2900500-2900801-2900809-2930100*)	10.439	10.439
01004	2.Instalatii tehnice, mijloace de transport, animale, plantatii, mobilier, aparatura birotica si alte active corporale (ct.2130100+2130200+2130300+2130400+2140000+2310000-2810301-2810302-2810303-2810304-2810400-2910301-2910302-2910303-2910304-2910400-2930200*)	1.515.838	1.485.521
01005	3.Terenuri si cladiri (ct.2110100+2110200+2120101+2120102+2120201+2120301+2120401+2120501+2120601+2120901+2310000-2810100-2810201-2810202-2810203-2810204-2810205-2810206-2810207-2810208-2910100-2910201-2910202-2910203-2910204-2910205-2910206-2910207-2910208-2930200)	57.379.634	57.605.370
01015	7.TOTAL ACTIVE NECURENTE (rd.03+04+05+06+07+09)	58.905.911	59.101.330
01019	1.Stocuri (ct.3010000+3020100+3020200+3020300+3020400+3020500+3020600+3020700+3020800+3020900+3030100+3030200+3040100+3040200+3050100+3050200+3070000+3090000+3310000+3320000+3410000+3450000+3460000+3470000+3490000+3510100+3510200+3540100+3540500+3540600+3560000+3570000+3580000+3590000+3610000+3710000+3810000+/-3480000+/-3780000-3910000-3920100-3920200-3920300-3930000-3940100-3940500-3940600-3950100-3950200-3950300-3950400-3950600-3950700-3950800-3960000-3970100-3970200-3970300-3980000-4420803)	551.279	626.178
01021	Creante din operatiuni comerciale, avansuri si alte decontari (ct.2320000+2340000+4090101+4090102+4110101+4110108+4130100+4180000+4250000+4280102+4610101+4610109+4730109**+4810101+4810102+4810103+4810900+4830000+4840000+4890101+4890301-4910100-4960100+5120800) din care:	75.142	85.350
01022	Creante comerciale si avansuri (ct.2320000+2340000+4090101+4090102+4110101+4110108+4130100+4180000+4610101-4910100-4960100),din care:	75.142	81.525
01023	Creante bugetare (ct.4310100**+4310200**+4310300**+4310400**+4310500**+4310600**+4310700**+4370100**+4370200**+4370300**+4420400+4420802+4440000**+4460100**+4460200**+4480200+4610102+4610104+4630000+4640000+4650100+4650200+4660401+4660402+4660500+4660900+4810101**+4810102**+4810103**+4810900**-4970000), din care:	400.534	549.922
01024	Creantele bugetului general consolidat (ct.4630000+4640000+4650100+4650200+4660401+4660402+4660500+4660900-4970000)	400.534	549.922
01027	Imprumuturi pe termen scurt acordate (ct.2670101+2670102+2670103+2670104+2670105+2670108+2670601+2670602+2670603+2670604+2670605+2670609+4680101+4680102+4680103+4680104+4680105+4680106+4680107+4680108+4680109+4690103+4690105+4690106+4690108+4690109)		163.234
01030	Total creante curente (rd.21+23+25+27)	475.676	798.506
01033	Conturi la trezorerie, casa in lei. (ct.5100000+5120101+5120501+5130101+5130301+5130302+5140101+5140301+5140302+5150101+5150103+5150301)		

COD	DENUMIRE INDICATORI	SOLD LA INCEPUTUL PERIOADEI	SOLD LA SFARSITUL PERIOADEI
01035	+5150500+5150600+5160101+5160301+5160302+5170101+5170301+5170302 +5200100+5210100+5210300+5230000+5250101+5250102+5250301+5250302 +5250400+5260000+5270000+5280000+5290101+5290201+5290301+5290400 +5290901+5310101+5410101+5500101+5520000+5550101+5550400+5570101 +5580101+5580201+5590101+5600101+5600300+5600401+5610101+5610300 +5620101+5620300+5620401+5710100+5710300+5710400+5740101+5740102 +5740301+5740302+5740400+5750100+5750300+5750400-7700000)	1.581.553	8.599.829
01040	Conturi la institutii de credit, BNR, casa in valuta (ct.5110101+5110102+ 5120102+5120402+5120502+5130102+5130202+5140102+5140202+ 5150102+5150202+5150302+5160102+5160202+5170102+5170202+ 5290102+5290202+5290302+5290902+5310402+5410102+5410202+ 5500102+5550102+5550202+5570202+5580102+5580202+5580302+ 5580303+5590102+5590202+5600102+5600103+5600402+5610102+ 5610103+5620102+5620103+5620402)	15.752	17.372
01040	Total disponibilitati si alte valori (rd.33+33.1+35+35.1)	1.597.305	8.617.201
01045	7.TOTAL ACTIVE CURENTE (rd.19+30+31+40+41+41.1+42)	2.624.260	10.041.885
01046	8.TOTAL ACTIVE (rd.15+45)	61.530.171	69.143.215
01052	1.Sume necurente - sume ce urmeaza a fi platite dupa o perioada mai mare de un an (ct.2690200+4010200+4030200+4040200+ 4050200+4280201+4620201+4620209+5090000), din care:		9.067
01055	3.Provizioane (ct.1510201+1510202+1510203+1510204+1510208)	147.653	
01058	TOTAL DATORII NECURENTE (rd.52+54+55)	147.653	9.067
01060	1.Datorii comerciale, avansuri si alte decontari (ct.2690100+4010100+ 4030100+4040100+4050100+4080000+4190000+4620101+4620109+ 4730109+4810101+4810102+4810103+4810900+4830000+ 4840000+4890201+5090000+5120800), din care:	16.709	205.586
01061	Datorii comerciale si avansuri (ct.4010100+4030100+4040100+ 4050100+4080000+4190000+4620101), din care:	6.103	136.551
01062	2.Datorii catre bugete (ct.4310100+4310200+4310300+4310400+4310500+ 4310600+4310700+4370100+4370200+4370300+4400000+4410000+ 4420300+4420801+4440000+4460100+4460200+4480100+4550501+ 4550502+4550503+4620109+4670100+4670200+4670300+4670400+ 4670500+4670900+4730109+4810900),din care:	117.871	95.108
010631	Contributii sociale (ct.4310100+4310200+4310300+4310400+4310500+ 4310600+4310700+4370100+4370200+4370300)	94.932	75.828
01070	4.Imprumuturi pe termen scurt-sume ce urmeaza a fi platite intr-o perioada de pana la un an (ct.5180601+5180603+5180604+5180605+5180606+ 5180608+5180609+5180800+5190101+5190102+5190103+5190104+ 5190105+5190106+5190107+5190108+5190109+5190110+5190180+ 5190190)		163.234
01072	6.Salariile angajatilor (ct.4210000+4230000+4260000+4270100+4270300+ 4280101)	123.112	140.530
01073	7.Alte drepturi cuvenite altor categorii de persoane (pensii, indemnizatii de somaj, burse) (ct.4220100+4220200+4240000+4260000+4270200+ 4270300+4290000+4380000), din care:		53.144
01078	10.TOTAL DATORII CURENTE (rd.60+62+65+70+71+72+73+74+75)	257.692	657.602
01079	11.TOTAL DATORII (rd.58+78)	405.345	666.669
01080	12.ACTIVE NETE = TOTAL ACTIVE - TOTAL DATORII = CAPITALURI PROPRII (rd.80=rd.46-79=rd.90)	61.124.826	68.476.546
01084	1.Rezerve, fonduri (ct.1000000+1000101+1000201+1000202+1000301+ 1000401+1000402+1010000+1020101+1020102+1020103***+)		

COD	DENUMIRE INDICATORI	SOLD LA INCEPUTUL PERIOADEI	SOLD LA SFARSITUL PERIOADEI
	1030000+ 1040101+1040102+1040103***+1050100+1050200+1050300 +1050400+1050500+/-1060000+1320000+1330000)	57.125.454	57.138.673
01085	2.Rezultatul reportat (ct.1170000-sold creditor)	2.347.230	3.999.076
01087	4.Rezultatul patrimonial al exercitiului (ct.1210000-sold creditor)	1.652.142	7.338.797
01090	6.TOTAL CAPITALURI PROPRII (rd.84+85-86+87-88)	61.124.826	68.476.546

Conducatorul institutiei

COLCEAG ANTONEL

Conducatorul compartimentului  
financiar- contabil

IORGA MARIANA

CONTUL DE REZULTAT PATRIMONIAL

30.09.2023

pag.: 1 - lei -

COD	DENUMIRE INDICATORI	An precedent	An curent
02002	1.Venituri din impozite, taxe, contributi de asigurari si alte venituri ale bugetelor (ct.7300100+7300201+7300202+7300203+7310100+7310200+7320100+ 7330000+7340000+7350100+7350200+7350300+7350400+7350500+ 7350601+7350602+7360100+7390000+7450100+ 7450200+7450300+7450400+ 7450500+7450700+7450900+7460100+7460200+7460300+7460900)	3.144.558	3.951.132
02003	2.Venituri din activitati economice (ct.7210000+7220000+7510100+7510200+/-7090000*/+7090100/-7090200)	124.102	113.425
02004	3.Finantari, subventii, transferuri, alocatii bugetare cu destinatie speciala (ct.7510500+7710000+7720100+7720200+7740100+7740200+7750000+ 7760000+7780000+7790101+7790109)	146.781	117.074
02005	4.Alte venituri operationale (ct.7140000+7180000+7500000+7500100+7500200 +7510300+7510400+7810200+7810300+7810401+7810402+7770000)	974.055	6.744.344
02006	TOTAL VENITURI OPERATIIONALE (rd.02+03+04+05)	4.389.496	10.925.975
02008	1.Salarii si contributiile sociale aferente angajatilor (ct.6410000+6420000+6450100+ 6450200+6450300+6450400+6450500+6450600+6450700+6450800+6460000+ 6470000)	1.575.668	1.911.499
02009	2.Subventii si transferuri (ct.6700000+6710000+6720000+6730000+6740000+ 6750000+6760000+6770000+6780000+6790000)	411.599	513.275
02010	3.Stocuri, consumabile, lucrari si servicii executate de terti (ct.6010000+6020100+ 6020200+6020300+6020400+6020500+6020600+6020700+6020800+6020900+ 6030000+6060000+6070000+6080000+6090000+6100000+6110000+6120000+ 6130000+6140000+6220000+6230000+6240100+6240200+6260000+6270000+ 6280000+6290100)	842.341	1.147.841
02011	4.Cheltuieli de capital, amortizari si provizioane (ct.6810100+ 6810200+6810300+6810401+6810402+6820101+6820109+ 6820200+6890100+6890200)	132.412	125.993
02013	TOTAL CHELTUIELI OPERATIIONALE (rd.08+09+10+11+12)	2.962.020	3.698.608
02015	- EXCEDENT (rd.06-rd.13)	1.427.476	7.227.367
02023	- EXCEDENT (rd.15+20-16-21)	1.427.476	7.227.367
02025	VIII. VENITURI EXTRAORDINARE (ct.7910000)		111.430
02028	- EXCEDENT (rd.25-rd.26)		111.430
020292	- EXCEDENT (rd.23+28-24-29)	1.427.476	7.338.797
02031	- EXCEDENT (rd.29.2-29.4)	1.427.476	7.338.797

Conducatorul institutiei

*COLETA G. POPHEZ*

Conducatorul compartimentului  
financiar-contabil

*IORELA MARCIARITA*



pag.: 1

COD	DENUMIRE INDICATORI	Total	Casa ct. 5510101	Buget de stat ct. 5200100/7700000	Buget local ct. 5210100/7700000	Buget asigurari sociale de stat ct. 5250101+/5250102/7700000	Buget asigurari pentru somaj ct. 5740101+/5740102/7700000	Buget Fond national unic de asigurari sociale de sanatate ct. 5710100/7700000	Buget Fond pentru mediu ct. 5750100/7700000	Buget trezoreria statului ct. 5240100/7700000	Buget instituti publice finantate integral din venituri proprii ct. 5600101/7700000	Buget instituti publice finantate din venituri proprii si subventii ct. 5610101/7700000	Buget activitati financiare din venituri proprii si activitati de privatizare ct. 5620101/7700000	Buget imprumuturi interne si externe ct. 5130101+/5160101+/5170101/7700000	Buget fonduri externe nerambursabile (surse D) ct. 5150103/7700000	Alte disponibilitati (ct.500)
03002	1. Incasari	13.068.694	2.361.459	10.468.509												84.484
03003	2. Plati	5.915.997	2.361.459	3.405.007												17.281
03004	3. Numerar net din activitatea operationala (rd.02-rd.03)	7.152.537		7.003.502												67.203
03006	1. Incasari	111.430		111.430												
03007	2. Plati	245.691		245.691												
03008	3. Numerar net din activitatea de investitii (rd.06-07)	-134.261		-134.261												
03010	1. Incasari	163.234		163.234												
03012	3. Numerar net din activitatea de finantare (rd.10-rd.11)	163.234		163.234												
03013	IV CRESTEREA (DESCRESTEREA) NETA DE NUMERAR SI ECHIVALENT DE NUMERAR (rd.04+rd.08-rd.12)	7.181.510		7.032.475												67.203
03014	V. NUMERAR SI ECHIVALENT DE NUMERAR LA INCEPUTUL ANULUI	1.381.553		1.455.510												13.466
030142	-sume utilizate/transferte din excedentul anului precedent	163.234		163.234												
03015	VI NUMERAR SI ECHIVALENT DE NUMERAR LA SFARSITUL PERIOADEI (rd.13+rd.14+rd.14.1-rd.14.2-rd.14.3)	8.599.809		8.324.721												80.669


Conducatorul institutiei

Conducatorul compartimentului financiar-contabil

Viza trezoreriei

*COCE-ALB-ALB-ALB*

*IOBGA MARAS*





SITUATIA FLUXURILOR DE TREZORERIE

30.09.2023

pag.: 1 - lei -

COD	DENUMIRE INDICATORI	Total	Casa in valuta	Alte disponibilitati
04002	1. Incasari	1.620		1.620
04004	3. Numerar net din activitatea operationala (rd.02-rd.03)	1.620		1.620
04013	IV CRESTEREA (DESCRESTEREA) NETA DE NUMERAR SI ECHIVALENT DE NUMERAR (rd.04+rd.08+rd.12)	1.620		1.620
04014	V NUMERAR SI ECHIVALENT DE NUMERAR LA INCEPUTUL PERIOADEI	15.752		15.752
04017	VI NUMERAR SI ECHIVALENT DE NUMERAR LA FINELE PERIOADEI(rd.13+14+15-16)	17.372		17.372

Conducatorul institutiei



*OLCEAS ANTONEL*

Conducatorul compartimentului  
financiar- contabil

*IORBA MARIANA*

## DISPONIBIL DIN MIJLOACE CU DESTINATIE SPECIALA

30.09.2023

- lei -

DENUMRE INDICATORI	COD	DISPONIBIL LA INCEPUTUL ANULUI	INCASARI	PLATI	DISPONIBIL LA SFARSITUL PERIOADEI
TOTAL (rd.02 la 15)	05001	15.752	1.620		17.372
- Garantii materiale retinute gestionarilor conform Legii nr.22/1969 (ct.5500101,ct.5500102/analitice distincte)	05003	15.752	1.620		17.372

Conducatorul institutiei,

COZCEAG ANTONEL

Conducatorul compartimentului  
financiar-contabil

IORBA MARIANA

SITUATIA GESTIONARILOR - PERSOANE FIZICE  
Data contabila: 30-09-2023

CONT 25335.01.091.61219.118594.RON [147] Titular COMUNA MARASU CF 4342685  
Adresa: BRAILA, SAT MARASU (COMUNA MARASU), ., ., RO  
SOLD DISPONIBIL LA 30-09-2023

0,19

Nr	Cont gestionar PF	Gestionar PF	CNP	Sold la 30-09-2023
1	25335.02.147.438.3	BOBOACA MARIN	1680528090010	11.954,05
2	25335.02.147.438.8	RADU ENUTA	2670703390741	5.417,67
SOLD TOTAL CONTURI GESTIONARI PF				17.371,72

INTOCMIT:  
Stanciu D. Mas

VERIFICAT,

Situatia activelor si datoriilor institutiilor publice  
din administratia locala  
30,09,2023

pag.: 1 - lei -

COD	DENUMIRE INDICATORI	Sold la inceputul anului	Sold la sfarsitul perioadei
18005	Disponibilitati in lei ale institutiilor publice locale si ale institutiilor publice de subordonare locala, la trezorerii (ct.5100000+5120101+5120501+5150101+5150103+5150500+5150600+5160101+5160301+5160302+5170101+5170301+5170302+5210100+5210300+5280000+5290201+5290301+5290400+5290901+5410101+5500101+ 5520000+5550101+5570101+5580101+5580201+5600101+5600300+5610101+5610300+5620101+5620300-7700000), din care:	1.581.553	8.599.829
18008	Total (in baze cash) (rd.04+05)	1.581.553	8.599.829
18010	Total (in baze accrual)(rd.08+09)	1.581.553	8.599.829
18032	Disponibilitati ale institutiilor publice locale si ale institutiilor de subordonare locala la institutiile de credit rezidente (ct.5110101+5110102+5120102+5120402+5120502+5150102+5150202+5160102+5160202+5170102+5170202+5290202+5290302+5290902+5500102+5550102+5550202+5570202+5580102+5580302+5600102+5600103+5610102+5610103+5620102+5620103), din care:	15.752	17.372
18036	Total (in baze cash) (rd.32+35)	15.752	17.372
18038	Total (in baze accrual) (rd.36+37)	15.752	17.372
18051	Disponibilitati ale institutiilor publice aflate la alti rezidenti (terti) (ct.4610109+4610209+2670108+2670208)	75.142	85.350
18052	Total (in baze cash) (rd.51)	75.142	85.350
18165	Creante comerciale curente legate de livrari de bunuri si servicii de catre autoritatile locale sau de institutii subordonate acestora(ct.2320000+2340000+4090101+4090102+4110101+4110108+4130100+4180000+4610101-4910100-4960100) Total(rd.166+167+168+172)din care de la:	75.142	81.525
18167	-de la societati nefinanciare (S11)	75.142	81.525
18176	1.Creante ale bugetului local (ct.4640000-4970000). Total (rd.177+178+179+183), din care:	400.534	549.922
18177	- de la gospodariile populatie (S14)	400.534	549.922
18185	Total creante (rd.176+184)	400.534	549.922
18203	1.Sume datorate tertilor reprezentand garantii si cautiuni aflate in conturile institutiilor publice (ct.4280101+4280201+4620101+4620109).Total (rd.204+205+206), din care:	29.218	98.041
18204	- salariatilor (gospodariile populatiei)(S143)	15.752	17.372
18205	- societati nefinanciare (S11)	13.466	80.669
182671	Sume primite din excedentul anului precedent pentru acoperirea golurilor temporare de casa si pentru finantarea cheltuielilor sectiunii de dezvoltare (ct.5190107+5190190)		163.234
18268	Total(in baze cash)(rd.262+266+267+267.1)		163.234
18275	Total (in baze accrual) (cash+dobanzi) (rd.268+274)		163.234
18320	Datorii comerciale curente legate de livrari de bunuri si servicii (ct.4010100+4030100+ 4040100+4050100+4080000+4190000+4620101). Total (rd.321+322+326+327) din care catre:	6.103	136.551
18321	-Societati nefinanciare (S11)	6.103	136.551
18331	Datoriile institutiilor publice din administratia locala catre bugete (ct.4310100+4310200+4310300+4310400+4310500+4310600+4310700+4370100+4370200+4370300+4420300+4420801+4440000+4460100+4460200+4480100)	109.828	87.063
18332	Salariile angajatilor (ct.4210000+4230000+4260000+4270100+4270300+4280101)	123.112	140.530
18333	Alte drepturi cuvenite altor categorii de persoane (ct.4260000+4270200+4270300+4290000+4380000)		53.144
18335	Total (rd.331+332+333+334)	232.940	280.737

COD	DENUMIRE INDICATORI	Sold la începutul anului	Sold la sfarsitul perioadei
183421	Provizioane necurente (ct.1510201+1510202+1510203+1510204+1510208), din care:	147.653	
183422	Provizioane necurente, constituite conform OMFP416/2013 reprezentand arierate in litigiu (din soldul ct.1510201)	147.653	

Conducatorul institutiei

COLLEAG A. IOAEZ

Conducatorul compartimentului  
financiar- contabil

IORBA MARIANA

Capi- tol	Sub- capi- tol	Pa- ra- gra- ful	Ar- ti- col	Ali- ne- at	Denumire indicator	Prevederi bugetare		Prevederi bugetare trimestriale cumulate	Drepturi constatate		Incasari realizate	Stingeri pe alte cai decat incasari	Drepturi constatate de incasat
						aprobate la finele perioadei de raportare	1		Total, din care:	din anii precedenti			
A						2	3=4+5	4	5	6	7	8=3-6-7	
0001	02				TOTAL VENITURI-BUGET LOCAL	14.121.000	11.356.000	400.534	10.832.561	10.683.173			549.922
0002					I. VENITURI CURENTE	12.549.000	9.814.000	400.534	10.841.357	10.291.435			549.922
0003					A. VENITURI FISCALE	5.874.000	4.547.000	241.566	4.192.699	3.794.571			398.128
0004					A1. IMPOZIT PE VENIT, PROFIT SI CASTIGURI DIN CAPITAL	2.344.000	1.790.000		1.397.291	1.397.291			
0300					A1.2 IMPOZIT PE VENIT, PROFIT SI CASTIGURI DIN CAPITAL DE LA PERSOANE FIZICE	2.344.000	1.790.000		1.397.291	1.397.291			
0302					IMPOZIT PE VENIT	6.000	5.000		11.204	11.204			
18					Impozitul pe veniturile din transferul proprietatilor imobiliare din patrimoniul personal	6.000	5.000		11.204	11.204			
0402					COTE SI SUME DEFALCATE DIN IMPOZITUL PE VENIT	2.338.000	1.785.000		1.386.087	1.386.087			
01					Cote defalcate din impozitul pe venit	941.000	720.000		292.265	292.265			
04					Sume alocate din cotele defalcate din impozitul pe venit pentru echilibrarea bugetelor locale	697.000	540.000		534.871	534.871			
05					Sume repartizate din Fondul la dispozitia Consiliului Judetean	700.000	525.000		558.951	558.951			
0700	02				A3 IMPOZITE SI TAXE PE PROPRIETATE	1.100.000	1.069.000	200.405	1.090.252	772.921			317.331
0702					IMPOZITE SI TAXE PE PROPRIETATE	1.100.000	1.069.000	200.405	1.090.252	772.921			317.331
01					Impozit si taxa pe cladiri	156.000	147.000	28.451	184.951	149.138			35.813
01					Impozit pe cladiri de la persoane fizice	32.000	24.000	25.279	57.379	33.908			23.471
02					Impozit si taxa pe cladiri de la persoane juridice	124.000	123.000	3.172	127.572	115.230			12.342

Capi- tot	Sub- capi- tot	Pa- ra- graf	Ar- ti- col	Ali- ne- at	Denumire indicator	Prevederi bugetare		Drepturi constatate Total, din care: 3=4+5	Drepturi constatate		Incasari realizate	Stingeri pe alte cai decat incasari	Drepturi constatate de incasat
						aprobate la finele perioadei de raportare	Prevederi bugetare trimestriale cumulate		1	2			
A					B	1	2	3=4+5	4	5	6	7	8=3-6-7
0702	02				Impozit si taxa pe teren	944.000	922.000	905.301	171.954	733.347	623.783		281.518
	01				Impozit pe terenuri de la persoane fizice	50.000	39.000	83.528	33.528	50.000	45.135		38.393
	02				Impozit si taxa pe teren de la persoane juridice	65.000	54.000	18.373	10.353	8.020	7.965		10.408
	03				Impozitul pe terenul extravilan + Restante anii anteriori din impozitul pe terenul agricol	829.000	829.000	803.400	128.073	675.327	570.683		232.717
1000					A4 IMPOZITE SI TAXE PE BUNURI SI SERVICII	2.390.000	1.658.000	1.651.670	41.161	1.610.509	1.570.873		80.797
1102					SUME DEFALCATE DIN TVA	2.253.000	1.556.000	1.445.700		1.445.700	1.445.700		
	02				Sume defalcate din taxa pe valoarea adaugata pentru finantarea cheltuielilor descentralizate la nivelul comunelor, oraselor, municipiilor, sectoarelor si Municipiului Bucuresti	1.834.000	1.249.000	1.185.700		1.185.700	1.185.700		
	06				Sume defalcate din taxa pe valoarea adaugata pentru echilibrarea bugetelor locale	419.000	307.000	260.000		260.000	260.000		
1202					ALTE IMPOZITE SI TAXE GENERALE PE BUNURI SI SERVICII			6.912		6.912	6.912		
	18				Impozitul suplimentar din vanzarea terenurilor agricole situate in extravilan			6.912		6.912	6.912		
1602					TAXE PE UTILIZAREA BUNURILOR, AUTORIZAREA UTILIZARII BUNURILOR SAU PE DESFASURAREA DE ACTIVITATI	137.000	102.000	199.058	41.161	157.897	118.261		80.797
	02				Impozit pe mijloacele de transport	137.000	102.000	178.161	41.161	137.000	97.364		80.797





Capi-Sub- tol capi- ra- pa / ti- col graf	Pa- Gru- Ar- ti- col	Ali- ne- at	Denumire indicator	Prevederi bugetare aprobrate la finele perioadei de raportare	Prevederi bugetare trimestriale cumulate	Drepturi constatate			Incasari realizate	Stingeri pe alte cai decat incasari	Drepturi constatate de incasat
						Total, din care:	din anii precedenti	din anul curent			
A			B	1	2	3=4+5	4	5	6	7	8=3-6-7
3502	01		aplicate potrivit dispozitiilor legale	195.000	165.000	213.058	152.103	60.955	69.140		143.918
	02		Venituri din amenzi si alte sanctiuni aplicate de catre alte institutii de specialitate								
3602			DIVERSE VENITURI	195.000	165.000	213.058	152.103	60.955	69.140		143.918
	50		Alte venituri	30.000	30.000	4.931	4.931	4.931	4.931		
3702			TRANSFERURI VOLUNTARE, ALTELE DECAT SUBVENTIILE	26.000	26.000						
	01		Donatii si sponsorizari	26.000	26.000						
	03		Varsaminte din sectiunea de functionare pentru finantarea sectiunii de dezvoltare a bugetului local(cu semnul minus)	-7.296.000	-5.477.000	-82.457		-82.457	-82.457		
	04		Varsaminte din sectiunea de functionare	7.296.000	5.477.000	82.457		82.457	82.457		
3900	02		II. VENITURI DIN CAPITAL	30.000	30.000	111.430		111.430	111.430		
3902			VENITURI DIN VALORIFICAREA UNOR BUNURI	30.000	30.000	111.430		111.430	111.430		
	07		Venituri din vanzarea unor bunuri apartinand domeniului privat al statului sau al unitatilor administrative-teritoriale	30.000	30.000	111.430		111.430	111.430		
4000	02		III OPERATIUNI FINANCIARE								
4002			INCASARI DIN RAMBURSAREA IMPRUMUTURILOR ACORDATE								
	14		Suma din excedentul bugetului local utilizate pentru finantarea cheltuielilor sectiunii de dezvoltare			163.234		163.234	163.234		
4100	02		IV. SUBVENTII	1.221.000	1.191.000	163.234		163.234	163.234		
						117.074		117.074	117.074		

Capi-Sub- tol	Pa- ra- gra- ful	Ar- ti- col	Ali- ne- at	Denumire indicator	Prevederi bugetare		Prevederi bugetare trimestriale cumulate	Drepturi constatate			Incasari realizate	Stingeri pe alte cai decat incasari	Drepturi constatate de incasat
					1 de raportare	2		Total, din care:	4 precedenti	5 curent			
A				B	1	2	3=4+5	4	5	6	7	8=3-6-7	
4200	02			SUBVENTII DE LA ALTE NIVELE ALE ADMINISTRATIEI PUBLICE	1.221.000	1.191.000	117.074	117.074	117.074	117.074	117.074		
4202				SUBVENTII DE LA BUGETUL DE STAT	959.000	929.000	117.074	117.074	117.074	117.074	117.074		
	34			Subventii pentru acordarea ajutorului pentru incalzirea locuintei si a suplimentului pentru energie alocate pentru consumul de combustibili solizi si/sau petrolieri	35.000	35.000	28.060	28.060	28.060	28.060	28.060		
	41			Subventii de la bugetul de stat pentru finantarea sanatatii	133.000	103.000	89.014	89.014	89.014	89.014	89.014		
	88			Alocari de sume din PNRR aferente asistentei financiare nerambursabile	791.000	791.000							
		01		Fonduri europene nerambursabile	665.000	665.000							
		03		Sume aferente TVA	126.000	126.000							
4302				SUBVENTII DE LA ALTE ADMINISTRATII	262.000	262.000							
	31			Sume alocate din bugetul AFIR pentru sustinerea proiectelor din PNDR 2014-2020	62.000	62.000							
	39			Subventii acordate in baza contractelor de parteneriat sau asociere	200.000	200.000							
4802				SUME PRIMITE DE LA UE/ALTI DONATORI IN CONTUL PLATILOR EFECTUATE SI AFERENTE CADRULUI FINANCIAR 2014-2020	321.000	321.000							
	04			Fondul European Agricol de Dezvoltare Rurala (FEADR)	321.000	321.000							
		01		Sume primite in contul platilor efectuate in anul curent	321.000	321.000							

ROMANIA  
 MINISTERUL AGRICULTURII SI DEZVOLTARII RURALE  
 \* COMINA \*  
 M. DOBROVA  
 CUI 4342655  
 JUDEȚUL IALOMITA  
 14.12.2019  
 10.02.2020  
 COMIS OOPAFI-FA  
 IOEBA TIA-DIATA

Capi- tol	Sub- capi- tol	Pa- ra- graf	Ar- ti- col	Ali- ne- at	Denumire indicator	Prevederi bugetare		Prevederi bugetare trimestriale cumulate	Drepturi constatate			Incasari realizate	Stingeri pe alte cai decat incasari	Drepturi constatate de incasat
						I de raportare	2		Total, din care:	din anii precedenti	din anul curent			
A					B									
0001	02				TOTAL VENITURI-BUGET LOCAL	5.421.000	4.475.000	4.475.000	10.875.974	400.534	10.475.440	10.326.052	7	549.922
0002					I. VENITURI CURENTE	5.253.000	4.337.000	4.337.000	10.758.900	400.534	10.358.366	10.208.978		549.922
0003					A. VENITURI FISCALE	5.874.000	4.547.000	4.547.000	4.192.699	241.566	3.951.133	3.794.571		398.128
0004					AI. IMPOZIT PE VENIT, PROFIT SI CASTIGURI DIN CAPITAL	2.344.000	1.790.000	1.790.000	1.397.291		1.397.291	1.397.291		
0300					AI.2 IMPOZIT PE VENIT, PROFIT SI CASTIGURI DIN CAPITAL DE LA PERSOANE FIZICE	2.344.000	1.790.000	1.790.000	1.397.291		1.397.291	1.397.291		
0302					IMPOZIT PE VENIT	6.000	5.000	5.000	11.204		11.204	11.204		
18					Impozitul pe veniturile din transferul proprietatilor imobiliare din patrimoniul personal	6.000	5.000	5.000	11.204		11.204	11.204		
0402					COTE SI SUME DEFALCATE DIN IMPOZITUL PE VENIT	2.338.000	1.785.000	1.785.000	1.386.087		1.386.087	1.386.087		
01					Cote defalcate din impozitul pe venit	941.000	720.000	720.000	292.265		292.265	292.265		
04					Sume alocate din cotele defalcate din impozitul pe venit pentru echilibrarea bugetelor locale	697.000	540.000	540.000	534.871		534.871	534.871		
05					Sume repartizate din Fondul la dispozitia Consiliului Judetean	700.000	525.000	525.000	558.951		558.951	558.951		
0700	02				A3 IMPOZITE SI TAXE PE PROPRIETATE	1.100.000	1.069.000	1.069.000	1.090.252	200.405	889.847	772.921		317.331
0702					IMPOZITE SI TAXE PE PROPRIETATE	1.100.000	1.069.000	1.069.000	1.090.252	200.405	889.847	772.921		317.331
01					Impozit si taxa pe cladiri	156.000	147.000	147.000	184.951	28.451	156.500	149.138		35.813
01					Impozit pe cladiri de la persoane fizice	32.000	24.000	24.000	57.379	25.279	32.100	33.908		23.471
02					Impozit si taxa pe cladiri de la persoane juridice	124.000	123.000	123.000	127.572	3.172	124.400	115.230		12.342

Capi-Sub- tol	Pa- capi- ra- graf	Gru- pa / Titlu col	Ali- ne- at	Denumire indicator	Prevederi bugetare aprobate la finele perioadei de raportare		Prevederi bugetare trimestriale cumulate	Drepturi constatate			Incasari realizate	Stingeri pe alte cai decat incasari	Drepturi constatate de incasat
					I	2		Total, din care: 3=4+5	din anii precedenti	din anul curent			
A				B	1	2	3=4+5	4	5	6	7	8=3-6-7	
0702	02			Impozit si taxa pe teren	944.000	922.000	905.301	171.954	733.347	623.783		281.518	
	01			Impozit pe terenuri de la persoane fizice	50.000	39.000	83.528	33.528	50.000	45.135		38.393	
	02			Impozit si taxa pe teren de la persoane juridice	65.000	54.000	18.373	10.353	8.020	7.965		10.408	
	03			Impozitul pe terenul extravilan + Restante anii anteriori din impozitul pe terenul agricol	829.000	829.000	803.400	128.073	675.327	570.683		232.717	
1000				A4 IMPOZITE SI TAXE PE BUNURI SI SERVICII	2.390.000	1.658.000	1.651.670	41.161	1.610.509	1.570.873		80.797	
1102				SUME DEFALCATE DIN TVA	2.253.000	1.556.000	1.445.700		1.445.700	1.445.700			
	02			Sume defalcate din taxa pe valoarea adaugata pentru finantarea cheltuielilor descentralizate la nivelul comunelor, oraselor, municipiilor, sectoarelor si Municipiului Bucuresti	1.834.000	1.249.000	1.185.700		1.185.700	1.185.700			
	06			Sume defalcate din taxa pe valoarea adaugata pentru echilibrarea bugetelor locale	419.000	307.000	260.000		260.000	260.000			
1202				ALTE IMPOZITE SI TAXE GENERALE PE BUNURI SI SERVICII			6.912		6.912	6.912			
	18			Impozitul suplimentar din vanzarea terenurilor agricole situate in extravilan			6.912		6.912	6.912			
1602				TAXE PE UTILIZAREA BUNURILOR, AUTORIZAREA UTILIZARII BUNURILOR SAU PE DESFASURAREA DE ACTIVITATI	137.000	102.000	199.058	41.161	157.897	118.261		80.797	
	02			Impozit pe mijloacele de transport	137.000	102.000	178.161	41.161	137.000	97.364		80.797	



Capi- tol	Sub- capi- tol	Pa- ra- graf	Ar- ti- col	Ali- ne- at	Denumire indicator	Prevederi		Prevederi bugetare trimestriale cumulate	Drepturi constatate			Incasari realizate	Stingeri pe alte cai decat incasari	Drepturi constatate de incasat
						I	2		Total, din care:	din anii precedenti	din anul curent			
A					B	1	2	3=4+5	4	5	6	7	8=3-6-7	
3502	01				aplicate potrivit dispozitiilor legale	195.000	165.000	213.058	152.103	60.955	69.140		143.918	
		02			Venituri din amenzi si alte sanctiuni aplicate de catre alte institutii de specialitate	195.000	165.000	213.058	152.103	60.955	69.140		143.918	
3602					DIVERSE VENITURI	30.000	30.000	4.931	4.931	4.931	4.931			
		50			Alte venituri	30.000	30.000	4.931	4.931	4.931	4.931			
3702					TRANSFERURI VOLUNTARE, ALTELE DECAT SUBVENTIILE	-7.270.000	-5.451.000	-82.457		-82.457	-82.457			
		01			Donatii si sponsorizari	26.000	26.000							
		03			Varsaminte din sectiunea de functionare pentru finantarea sectiunii de dezvoltare a bugetului local(cu semnul minus)	-7.296.000	-5.477.000	-82.457		-82.457	-82.457			
4100	02				IV. SUBVENTII	168.000	138.000	117.074		117.074	117.074			
4200					SUBVENTII DE LA ALTE NIVELE ALE ADMINISTRATIEI PUBLICE	168.000	138.000	117.074		117.074	117.074			
4202					SUBVENTII DE LA BUGETUL DE STAT	168.000	138.000	117.074		117.074	117.074			
		34			Subventii pentru acordarea ajutorului pentru incalzirea locuintei si a suplimentului pentru energie alocate pentru consumul de combustibili solizi si/sau petrolieri	35.000	35.000	28.060		28.060	28.060			
		41			Subventii de la bugetul de stat pentru finantarea sanatatii	133.000	103.000	89.014		89.014	89.014			



COMANA ROMANIA  
 COMUNA COMANA  
 ROMANIA  
 COM. LOCALA  
 ALDOREI

COM. LOCALA  
 ALDOREI  
 ROMANIA  
 COM. LOCALA  
 ALDOREI

Capi- tol	Sub- capi- tol	Pa- ra- graf	Ar- ti- col	Ali- ne- at	Denumire indicator	Prevederi bugetare		Prevederi bugetare trimestriale cumulate	Drepturi constatate			Incasari realizate	Singeri pe alte cai decat incasari	Drepturi constatate de incasat
						aprobate la finele perioadei de raportare	1		Total, din care:	din anii precedenti	din anul curent			
A						1	2	3=4+5	4	5	6	7	8=3-6-7	
0001	02				TOTAL VENITURI-BUGET LOCAL	8.700.000	6.881.000	357.121	357.121	357.121	357.121	357.121		
0002					I. VENITURI CURENTE	7.296.000	5.477.000	82.457	82.457	82.457	82.457	82.457		
2900					C. VENITURI NEFISCALE	7.296.000	5.477.000	82.457	82.457	82.457	82.457	82.457		
3300					C2. VANZARI DE BUNURI SI SERVICII	7.296.000	5.477.000	82.457	82.457	82.457	82.457	82.457		
3702					TRANSFERURI VOLUNTARE, ALTELE DECAT SUBVENTIILE	7.296.000	5.477.000	82.457	82.457	82.457	82.457	82.457		
04					Varsaminte din sectiunea de functionare	7.296.000	5.477.000	82.457	82.457	82.457	82.457	82.457		
3900	02				II. VENITURI DIN CAPITAL	30.000	30.000	111.430	111.430	111.430	111.430	111.430		
3902					VENITURI DIN VALORIFICAREA UNOR BUNURI	30.000	30.000	111.430	111.430	111.430	111.430	111.430		
07					Venituri din vanzarea unor bunuri aparținând domeniului privat al statului sau al unitatilor administrative- teritoriale	30.000	30.000	111.430	111.430	111.430	111.430	111.430		
4000	02				III OPERATIUNI FINANCIARE			163.234	163.234	163.234	163.234	163.234		
4002					INCASARI DIN RAMBURSAREA IMPRUMUTURILOR ACORDATE			163.234	163.234	163.234	163.234	163.234		
14					Sume din excedentul bugetului local utilizate pentru finantarea cheltuielilor sectiunii de dezvoltare			163.234	163.234	163.234	163.234	163.234		
4100	02				IV. SUBVENTII	1.053.000	1.053.000							
4200					SUBVENTII DE LA ALTE NIVELE ALE ADMINISTRATIEI PUBLICE	1.053.000	1.053.000							
4202					SUBVENTII DE LA BUGETUL DE STAT	791.000	791.000							
88					Alocari de sume din PNRR aferente asistentei financiare nerambursabile Fonduri europene nerambursabile	791.000	791.000							
						665.000	665.000							

Capi-Sub-Par-Grupa / titu col at	Ali-	Denumire indicator	Prevederi bugetare aprobate la finele perioadei de raportare	Prevederi bugetare trimestriale cumulate	Drepturi constatate		Incasari realizate	Stingeri pe alte cai decat incasari	Drepturi constatate de incasat
					Total, din care:	din anii precedenti			
A		B	1	2	3=4+5	4	5	6	7
4202 88 03		Sume aferente TVA	126.000	126.000					
4302		SUBVENTII DE LA ALTE ADMINISTRATII	262.000	262.000					
31		Sume alocate din bugetul AFIR pentru sustinerea proiectelor din PNDR 2014-2020	62.000	62.000					
39		Subventii acordate in baza contractelor de parteneriat sau asociere	200.000	200.000					
4802		SUME PRIMITE DE LA UE/ALTI DONATORI IN CONTUL PLATILOR EFECTUATE SI AFERENTE CADRULUI FINANCIAR 2014-2020	321.000	321.000					
04		Fondul European Agricol de Dezvoltare Rurala (FEADR)	321.000	321.000					
01		Sume primite in contul platilor efectuate in anul curent	321.000	321.000					8=3-6-7

COMIS. COORD. FAN.  
 IOREBA MARE

COMIS. INSPECTORIE  
 CORCETIA ADOR







Capi- tol	Sub- capitol	Pa- ra- graf	Ar- ti- col	Ali- ne- at	Denumire indicator	Credite de angajament		Credite bugetare		Angajamente legale	Plati efectuate	Angajamente legale de platit	Cheltuieli efective	
						aprobate la finele perioadei de raportare	trimestriale cumulate	aprobate la finele perioadei de raportare	trimestriale cumulate					
A						1	2	3	4	5	6	7	8=6-7	9
6702	05				B	3.900.000	3.900.000	3.900.000	3.900.000					
					Servicii recreative si sportive									
	03				Intretinere gradini publice, parcuri	3.900.000	3.900.000	3.900.000	3.900.000					
	03				zone verzi, baze sportive si de agrement									
	50				Alte servicii in domeniile culturii, recreerii si religiei	1.599.000	1.390.000	1.599.000	1.489.000	73.690	73.690	73.690	72.490	
6802					ASIGURARI SI ASISTENTA SOCIALA	1.800.000		1.800.000	1.383.000	1.775.000	1.775.000	550.812	1.299.397	
	05				Asistenta sociala in caz de boli si invaliditati	1.621.000		1.621.000	1.236.000	1.596.000	1.596.000	471.931	1.202.297	
	02				Asistenta sociala in caz de invaliditate	1.621.000		1.621.000	1.236.000	1.596.000	1.596.000	471.931	1.202.297	
	06				Asistenta sociala pentru familie si copii	119.000		119.000	90.000	119.000	119.000	50.281	65.700	
	15				Prevenirea excluderii sociale	35.000		35.000	35.000	35.000	35.000	9.700	25.300	
	01				Ajutor social	35.000		35.000	35.000	35.000	35.000	9.700	25.300	
	50				Alte cheltuieli in domeniul asigurarilor si asistentei sociale	25.000		25.000	22.000	25.000	25.000	18.900	6.100	
	50				Alte cheltuieli in domeniul asistentei sociale	25.000		25.000	22.000	25.000	25.000	18.900	6.100	
7000	02				Partea IV-a SERVICII SI DEZVOLTARE PUBLICA, LOCUINTE, MEDIU SI APE	491.000		491.000	466.000	321.000	321.000	43.806	277.194	
7002					LOCUINTE, SERVICII SI DEZVOLTARE PUBLICA	491.000		491.000	466.000	321.000	321.000	43.806	277.194	
	05				Alimentare cu apa si amenajari hidrotehnice	341.000		341.000	341.000	171.000	171.000		171.000	
	01				Alimentare cu apa	341.000		341.000	341.000	171.000	171.000		171.000	
	06				Iluminat public si electrificari	150.000		150.000	125.000	150.000	150.000	43.806	106.194	
8000	02				Partea V-a ACTIUNI ECONOMICE	2.608.000	899.000	2.618.000	909.000	10.000	10.000	3.553	6.447	
8002					ACTIUNI GENERALE ECONOMICE, SI DE MUNCA					10.000	10.000	6.447	3.553	
	01				Actiuni generale economice si comerciale					10.000	10.000	6.447	3.553	
	06				Prevenire si combatere inundatii si					10.000	10.000	6.447	3.553	



Capi- tol	Sub- capi- tol	Pa- ra- graf	Ar- ti- col	Ali- ne- at	Denumire indicator	Credite de angajament			Credite bugetare			Angajamente legale de platit	Plati efectuate	Cheltuieli efective	
						1	2	3	4	5	6				7
5002					<b>B</b>										
					TOTAL CHELTUIELI	8.909.000	7.090.000	15.121.000	12.356.000	5.982.041	5.982.041	3.650.698	2.331.343	3.535.215	
	01				CHELTUIELI CURENTE	771.000	771.000	6.983.000	6.037.000	5.894.586	5.894.586	3.563.243	2.331.343	3.445.779	
	10				TITLUL I CHELTUIELI DE PERSONAL			2.733.000	2.117.000	2.733.000	2.733.000	1.878.280	854.720	1.903.729	
	20				TITLUL II BUNURI SI SERVICII			1.704.000	1.533.000	1.267.828	1.267.828	807.814	460.014	769.993	
	57				TITLUL VIII ASISTENTA SOCIALA			881.000	753.000	881.000	881.000	655.391	225.609	708.535	
	58				TITLUL X PROIECTE CU FINANTARE DIN FONDURI EXTERNE NERAMBURSABILE			771.000	771.000	158.236	158.236	158.236		63.522	
	59				CADRULUI FINANCIAR 2014-2020			103.000	72.000	63.522	63.522	63.522		63.522	
	60				TITLUL XI ALTE CHELTUIELI Titlul XII PROIECTE CU FINANTARE DIN SUMELE REPREZENTAND ASISTENTA FINANCIARA NERAMBURSABILA			791.000	791.000	791.000	791.000	87.455	791.000	89.436	
	70				AFERENTA PNRR	8.138.000	6.319.000	8.138.000	6.319.000	87.455	87.455	87.455		89.436	
	71				CHELTUIELI DE CAPITAL	8.138.000	6.319.000	8.138.000	6.319.000	87.455	87.455	87.455		89.436	
5100	02				TITLUL XV ACTIVE NEFINANCIARE	120.000	120.000	1.784.000	1.456.000	1.573.754	1.573.754	1.111.709	462.045	1.113.504	
5102					Partea I-a SERVICII PUBLICE GENERALE	120.000	120.000	1.784.000	1.456.000	1.573.754	1.573.754	1.111.709	462.045	1.113.504	
					AUTORITATI PUBLICE SI ACTIUNI EXTERNE			1.664.000	1.336.000	1.491.297	1.491.297	1.029.252		1.038.917	
	01				CHELTUIELI CURENTE			1.100.000	858.000	1.100.000	1.100.000	759.916	340.084	773.037	
	10				TITLUL I CHELTUIELI DE PERSONAL			1.048.000	814.000	1.048.000	1.048.000	727.664	320.336	738.993	
	10	01			Cheltuieli salariale in bani			880.000	680.000	880.000	880.000	620.317	259.683	633.730	
	10	01	01		Salarii de baza			110.000	86.000	110.000	110.000	70.304	39.696	71.136	
	10	01	12		Indemnizatii platite unor persoane din afara unitatii			3.000	3.000	3.000	3.000	644	2.356	644	
	10	01	13		Drepturi de delegare			42.000	32.000	42.000	42.000	31.103	10.897	32.012	
	10	01	17		Indemnizatii de hrana			13.000	13.000	13.000	13.000	5.296	7.704	1.471	
	10	01	30		Alte drepturi salariale in bani			20.000	20.000	20.000	20.000	15.950	4.050	17.400	
	10	02			Cheltuieli salariale in natura			20.000	20.000	20.000	20.000	15.950	4.050	17.400	
	10	02	06		Vouchere de vacanta			20.000	20.000	20.000	20.000	15.950	4.050	17.400	

Capi- tol	Sub- cap- tol	Pa- ra- graf	Ar- ti- col	Ali- ne- at	Denumire indicator	Credite de angajament			Credite bugetare				Angajamente legale	Plati efectuate	Angajamente legale de platit	Cheltuieli efective		
						1	2	3	4	5	6	7					8=6-7	9
					<b>B</b>													
	<b>A</b>																	
	10	03			Contributii			32.000	24.000	32.000	32.000	16.302	32.000	15.698	16.644	16.644		
	10	03	07		Contributia asiguratorie pentru munca			32.000	24.000	32.000	32.000	16.302	32.000	15.698	16.644	16.644		
	20				TITLUL II BUNURI SI SERVICII			564.000	478.000	391.297	391.297	269.336	391.297	121.961	265.880	265.880		
	20	01			Bunuri si servicii			232.000	185.000	232.000	232.000	116.995	232.000	115.005	102.919	102.919		
	20	01	01		Furnituri de birou			8.000	6.000	8.000	8.000	1.504	8.000	6.496	1.504	1.504		
	20	01	02		Materiale pentru curatenie			8.000	6.000	8.000	8.000	1.662	8.000	6.338	2.078	2.078		
	20	01	03		Incalzit, iluminat si forta motrica			16.000	13.000	16.000	16.000	8.934	16.000	7.066	8.934	8.934		
	20	01	05		Carburanti si lubrifianti			70.000	60.000	70.000	70.000	32.731	70.000	37.269	31.347	31.347		
	20	01	08		Posta, telecomunicatii, radio, tv, internet			20.000	15.000	20.000	20.000	5.803	20.000	14.197	8.695	8.695		
	20	01	09		Materiale si prestari de servicii cu caracter functional			20.000	15.000	20.000	20.000	9.464	20.000	10.536	9.464	9.464		
	20	01	30		Alte bunuri si servicii pentru intretinere si functionare			90.000	70.000	90.000	90.000	56.897	90.000	33.103	40.897	40.897		
	20	02			Reparatii curente			100.000	100.000	100.000	100.000	2.402	2.402	2.402	2.402	2.402		
	20	05			Bunuri de natura obiectelor de inventar			10.000	10.000	10.000	10.000	2.402	2.402	2.402	2.402	2.402		
	20	05	30		Alte obiecte de inventar			10.000	10.000	10.000	10.000	2.402	2.402	2.402	2.402	2.402		
	20	06			Deplasari, detasari, transferari			16.000	12.000	16.000	16.000	9.044	16.000	6.956	9.044	9.044		
	20	06	01		Deplasari interne, detasari, transferari			16.000	12.000	16.000	16.000	9.044	16.000	6.956	9.044	9.044		
	20	13			Pregatire profesionala			10.000	10.000	10.000	10.000	2.940	2.940	2.940	2.940	2.940		
	20	30			Alte cheltuieli			196.000	161.000	196.000	137.955	137.955	137.955	137.955	150.977	150.977		
	20	30	02		Protocol si reprezentare			4.000	3.000	4.000	3.000	137.955	137.955	137.955	137.955	150.977		
	20	30	30		Alte cheltuieli cu bunuri si servicii			192.000	158.000	192.000	137.955	137.955	137.955	137.955	150.977	150.977		
	70				CHELTUIELI DE CAPITAL		120.000	120.000	120.000	120.000	82.457	82.457	82.457	82.457	74.587	74.587		
	71				TITLUL XV ACTIVE NEFINANCIARE		120.000	120.000	120.000	120.000	82.457	82.457	82.457	82.457	74.587	74.587		
	71	01			Active fixe		120.000	120.000	120.000	120.000	82.457	82.457	82.457	82.457	74.587	74.587		
	71	01	02		Masini, echipamente si mijloace de transport		120.000	120.000	120.000	120.000	82.457	82.457	82.457	82.457	74.587	74.587		
								120.000	120.000	120.000	82.457	82.457	82.457	82.457	70.431	70.431		



Capi- tol	Sub- cap- tol	Pa- ra- graf	Co- di- ficat	Ar- ti- col	Ali- ne- at	Denumire indicator	Credite de angajament			Credite bugetare			Angajamente legale de platit	Plati efectuate	Angajamente legale	Cheltuieli efective	
							1	2	3	4	5	6					7
						<b>B</b>											
						TITLUL XV ACTIVE NEFINANCIARE											
						Active fixe	10.000	10.000	10.000	10.000							1.630
						Mobilier, aparatura biroutica si alte active corporale	10.000	10.000	10.000	10.000							1.630
						Alte active fixe (inclusiv reparatii capitale)	10.000	10.000	10.000	10.000							1.630
6500	02					Partea III-a CHELTUIELI SOCIAL-CULTURALE	6.171.000	6.061.000	9.981.000	9.302.000	3.868.448	2.117.130	1.751.318	2.023.634			
6502						INVATAMANT	771.000	771.000	2.326.000	2.224.000	1.667.758	664.028	1.003.730	495.783			
						CHELTUIELI CURENTE	771.000	771.000	2.326.000	2.224.000	1.667.758	664.028	1.003.730	495.783			
						TITLUL I CHELTUIELI DE PERSONAL			70.000	57.000	70.000	52.798	17.202	53.237			
						Cheltuieli salariale in bani			66.000	53.500	66.000	50.639	15.361	51.069			
						Salarii de baza			45.000	34.000	45.000	32.876	12.124	33.237			
						Drepturi de delegare			1.000	500	1.000	1.000	1.000				
						Alocatii pentru transportul la si de la locul de munca			15.000	15.000	15.000	15.000	15.000	15.000			
						Indemnizatii de hrana			5.000	4.000	5.000	2.763	2.237	2.832			
						Cheltuieli salariale in natura			2.000	2.000	2.000	2.000	2.000	2.000			
						Vouchere de vacanta			2.000	2.000	2.000	2.000	2.000	2.000			
						Contributii			2.000	1.500	2.000	709	1.291	718			
						Contributia asiguratorie pentru munca			2.000	1.500	2.000	709	1.291	718			
						TITLUL II BUNURI SI SERVICII	250.000	197.000	244.000	197.000	244.000	122.598	121.402	112.150			
						Bunuri si servicii	234.000	184.000	234.000	184.000	234.000	116.940	117.000	106.492			
						Furnituri de birou	4.000	3.000	4.000	3.000	4.000	2.911	1.089	1.050			
						Materiale pentru curatenie	16.000	12.000	16.000	12.000	16.000	9.177	6.823	4.177			
						Incalzit, iluminat si forta motrica	21.000	16.000	21.000	16.000	21.000	15.847	5.153	15.847			
						Carburanti si lubrifianti	50.000	36.500	50.000	36.500	50.000	17.375	32.625	16.951			
						Posta, telecomunicatii, radio, tv, internet	6.000	4.500	6.000	4.500	6.000	1.770	4.230	1.770			

Capi- tot	Sub- capitol	Pa- ra- graf	Ar- ti- col	Ali- ne- at	Denumire indicator	Credite de angajament			Credite bugetare			Angajamente legale	Plati efectuate	Angajamente legale de platit	Cheltuieli efective		
						1	2	3	4	5	6					7	8=6-7
<b>A</b>																	
<b>B</b>																	
	20	01	30		Alte bunuri si servicii pentru intretinere si functionare			137.000	112.000	137.000		69.860	67.140		66.697		
	20	06			Deplasari, detasari, transferari			10.000	7.000	10.000		5.658	4.342		5.658		
	20	06	01		Deplasari interne, detasari, transferari			10.000	7.000	10.000		5.658	4.342		5.658		
	20	30			Alte cheltuieli			6.000	6.000								
	20	30	30		Alte cheltuieli cu bunuri si servicii			6.000	6.000								
	57				TITLUL VIII ASISTENTA SOCIALA			341.000	336.000	341.000		266.874	74.126		266.874		
	57	02			Ajutoare sociale			341.000	336.000	341.000		266.874	74.126		266.874		
	57	02	01		Ajutoare sociale in numerar			21.000	16.000	21.000		7.854	13.146		7.854		
	57	02	03		Tichete de cresa si tichete sociale pentru gradinita			5.000	5.000	5.000			5.000				
	57	02	05		Suport alimentar			315.000	315.000	315.000		259.020	55.980		259.020		
	58				TITLUL X PROIECTE CU FINANTARE DIN FONDURI EXTERNE NERAMBURSABILE												
	58	04			CADRULUI FINANCIAR 2014-2020			771.000	771.000	771.000		158.236	158.236				
	58	04			Programe din Fondul European Agricol de Dezvoltare Rurala (FEADR)			771.000	771.000	771.000		158.236	158.236				
	58	04	01		Finantarea nationala			62.000	62.000	62.000							
	58	04	02		Finantarea externa nerambursabila			321.000	321.000	152.444		152.444	152.444				
	58	04	03		Cheltuieli neeligibile			388.000	388.000	5.792		5.792	5.792				
	59				TITLUL XI ALTE CHELTUIELI			103.000	72.000	63.522		63.522	63.522		63.522		
	59	01			Burse			103.000	72.000	63.522		63.522	63.522		63.522		
	60				Titlul XII PROIECTE CU FINANTARE DIN SUMELE REPREZENTAND ASISTENTA FINANCIARA NERAMBURSABILA AFERENTA PNRR			791.000	791.000	791.000		791.000	791.000		791.000		
	60	01			Fonduri europene nerambursabile			665.000	665.000	665.000		665.000	665.000		665.000		
	60	03			Sume aferente TVA			126.000	126.000	126.000		126.000	126.000		126.000		





Capi- tol	Sub- capi- tol	Pa- ra- graf	Ar- ti- col	Ali- ne- at	Denumire indicator	Credite de angajament			Credite bugetare				Angajamente legale	Plati efectuate	Angajamente legale de platit	Cheltuieli efective	
						aprobate la finele perioadei de raportare	trimestriale cumulate	aprobate la finele perioadei de raportare	trimestriale cumulate	Angajamente bugetare	3	4					5
					<b>B</b>												
						<b>A</b>											
	10	03	07		Contributia asiguratorie pentru munca				4.000		3.000	4.000	4.000	826	3.174	834	
	20				TITLUL II BUNURI SI SERVICII				209.000		207.000	174.692	174.692	69.892	104.800	68.749	
	20	01			Bunuri si servicii				106.000		105.000	106.000	106.000	1.200	104.800	1.257	
	20	01	03		Incalzit, iluminat si forta motrica				2.000		2.000	2.000	2.000	1.200	800	1.257	
	20	01	30		Alte bunuri si servicii pentru intretinere si functionare				104.000		103.000	104.000	104.000		104.000		
	20	11			Carti, publicatii si materiale documentare				4.000		3.000						
	20	30			Alte cheltuieli				99.000		99.000	68.692	68.692	68.692	68.692	67.492	
	20	30	30		Alte cheltuieli cu bunuri si servicii				99.000		99.000	68.692	68.692	68.692	68.692	67.492	
	70				CHELTUIELI DE CAPITAL			5.400.000	5.290.000		5.290.000	4.998	4.998	4.998	4.998	4.998	
	71	01			TITLUL XV ACTIVE NEFINANCIARE			5.400.000	5.290.000		5.290.000	4.998	4.998	4.998	4.998	4.998	
	71	01	01		Active fixe			5.400.000	5.290.000		5.290.000	4.998	4.998	4.998	4.998	4.998	
	71	01	01		Constructii			4.500.000	4.390.000		4.390.000	4.998	4.998	4.998	4.998	4.998	
	71	01	30		Alte active fixe (inclusiv reparatii capitale)			900.000	900.000		900.000						
6802					ASIGURARI SI ASISTENTA SOCIALA				1.800.000		1.383.000	1.775.000	1.775.000	1.224.188	550.812	1.299.397	
	01				CHELTUIELI CURENTE				1.800.000		1.383.000	1.775.000	1.775.000	1.224.188	550.812	1.299.397	
	10	01			TITLUL I CHELTUIELI DE PERSONAL				1.235.000		941.000	1.235.000	1.235.000	835.671	399.329	855.511	
	10	01			Cheltuieli salariale in bani				1.154.000		871.000	1.154.000	1.154.000	814.433	339.567	802.114	
	10	01	01		Salarii de baza				1.040.000		785.000	1.040.000	1.040.000	736.969	303.031	723.992	
	10	01	17		Indemnizatii de hrana				108.000		81.000	108.000	108.000	77.122	30.878	77.780	
	10	01	30		Alte drepturi salariale in bani				6.000		5.000	6.000	6.000	342	5.658	342	
	10	02			Cheltuieli salariale in natura				37.000		37.000	37.000	37.000	1.450	35.550	34.800	
	10	02	06		Vouchere de vacanta				37.000		37.000	37.000	37.000	1.450	35.550	34.800	
	10	03			Contributii				44.000		33.000	44.000	44.000	19.788	24.212	18.597	
	10	03	07		Contributia asiguratorie pentru munca				44.000		33.000	44.000	44.000	19.788	24.212	18.597	
	20				TITLUL II BUNURI SI SERVICII				25.000		25.000						2.225

Capi- tol	Sub- cap- tol	Pa- ra- graf	Ar- ti- col	Ali- ne- at	Denumire indicator	Credite de angajament			Credite bugetare			Angajamente legale de platit	Plati efectuate	Cheltuieli efective
						1	2	3	4	5	6			
					<b>B</b>	<b>1</b>	<b>2</b>	<b>3</b>	<b>4</b>	<b>5</b>	<b>6</b>	<b>7</b>	<b>8=6-7</b>	<b>9</b>
					<b>A</b>									
					Pregatire profesionala	25.000		25.000	25.000					2.225
					TITLUL VIII ASISTENTA SOCIALA	540.000		540.000	417.000	540.000	540.000	388.517	151.483	441.661
					Ajutoare sociale	540.000		540.000	417.000	540.000	540.000	388.517	151.483	441.661
					Ajutoare sociale in numerar	540.000		540.000	417.000	540.000	540.000	388.517	151.483	441.661
7000	02				Partea IV-a SERVICII SI DEZVOLTARE PUBLICA, LOCUINTE, MEDIU SI APE	491.000		491.000	466.000	321.000	321.000	277.194	43.806	277.194
7002					LOCUINTE, SERVICII SI DEZVOLTARE PUBLICA	491.000		491.000	466.000	321.000	321.000	277.194	43.806	277.194
					CHELTUIELI CURENTE	491.000		491.000	466.000	321.000	321.000	277.194	43.806	277.194
					TITLUL II BUNURI SI SERVICII	150.000		150.000	125.000	150.000	150.000	106.194	43.806	106.194
					Bunuri si servicii	150.000		150.000	125.000	150.000	150.000	106.194	43.806	106.194
					Incalzit, iluminat si forta motrica									
					Contributii ale administratiei publice locale la realizarea unor lucrari si servicii de interes public local, in baza unor conventii sau contracte de asociere									
8000	02				Partea V-a ACTIUNI ECONOMICE	341.000		341.000	341.000	171.000	171.000	171.000		171.000
8002					ACTIUNI GENERALE ECONOMICE, SI DE MUNCA	2.618.000	899.000	2.618.000	909.000	10.000	10.000	3.553	6.447	11.774
					CHELTUIELI CURENTE	10.000		10.000	10.000	10.000	10.000	3.553	6.447	3.553
					TITLUL II BUNURI SI SERVICII	10.000		10.000	10.000	10.000	10.000	3.553	6.447	3.553
					Bunuri si servicii	10.000		10.000	10.000	10.000	10.000	3.553	6.447	3.553
					Carburanti si lubrifianti	8.000		8.000	8.000	8.000	8.000	3.553	4.447	3.553
					Alte bunuri si servicii pentru intretinere si functionare	2.000		2.000	2.000	2.000	2.000		2.000	3.221
8402					TRANSPORTURI	2.608.000	899.000	2.608.000	899.000	899.000	899.000			3.221
					CHELTUIELI DE CAPITAL	2.608.000	899.000	2.608.000	899.000	899.000	899.000			3.221
					TITLUL XV ACTIVE NEFINANCIARE	2.608.000	899.000	2.608.000	899.000	899.000	899.000			3.221
					Active fixe	2.608.000	899.000	2.608.000	899.000	899.000	899.000			3.221

Capi- tol	Sub- capi- tol	Pa- ra- graf	Ar- ti- col	Ali- ne- at	Denumire indicator	Credite de angajament		Credite bugetare		Angajamente legale	Plati efectuate	Angajamente legale de platit	Cheltuieli efective
						aprobate la finele perioadei de raportare	trimestriale cumulate	aprobate la finele perioadei de raportare	trimestriale cumulate				
					<b>B</b>								
					<b>A</b>								
	71	01	01		Constructii	2.608.000	899.000	2.608.000	899.000				
	71	01	30		Alte active fixe (inclusiv reparatii capitale)								3.221
8702					ALTE ACTIUNI ECONOMICE								5.000
	70				CHELTUIELI DE CAPITAL								5.000
	71				TITLUL XV ACTIVE NEFINANCIARE								5.000
	71	01			Active fixe								5.000
	71	01	30		Alte active fixe (inclusiv reparatii capitale)								5.000

Conducatorul institutiei

CONCEAS

A. POPHEZ

Conducatorul compartimentului  
financiar-contabil

IOBBA MARIANA





Capi- tol	Sub- capi- tol	Pa- ra- graf	Ar- ti- col	Al- ne- at	Denumire indicator	Credite de angajament			Credite bugetare				Plati efectuate	Angajamente legale de platit	Cheltuieli efective	
						1	2	3	4	5	6	7				8=6-7
					<b>B</b>											
					internet			20.000	15.000	20.000	20.000	20.000	5.803	14.197	8.695	
	20	01	09		Materiale si prestari de servicii cu caracter functional			20.000	15.000	20.000	20.000	20.000	9.464	10.536	9.464	
	20	01	30		Alte bunuri si servicii pentru intretinere si functionare			90.000	70.000	90.000	90.000	90.000	56.897	33.103	40.897	
	20	02			Reparatii curente			100.000	100.000							
	20	05			Bunuri de natura obiectelor de inventar			10.000	10.000	2.402	2.402	2.402	2.402			
	20	05	30		Alte obiecte de inventar			10.000	10.000	2.402	2.402	2.402	2.402			
	20	06			Deplasari, detasari, transferari			16.000	12.000	16.000	16.000	16.000	9.044	6.956	9.044	
	20	06	01		Deplasari interne, detasari, transferari			16.000	12.000	16.000	16.000	16.000	9.044	6.956	9.044	
	20	13			Pregatire profesionala			10.000	10.000	2.940	2.940	2.940	2.940		2.940	
	20	30			Alte cheltuieli			196.000	161.000	137.955	137.955	137.955	137.955		150.977	
	20	30	02		Protocol si reprezentare			4.000	3.000							
	20	30	30		Alte cheltuieli cu bunuri si servicii			192.000	158.000	137.955	137.955	137.955	137.955		150.977	
6000	02				Partea II-a APARARE, ORDINE PUBLICA SI SIGURANTA NATIONALA											
6102					ORDINE PUBLICA SI SIGURANTA NATIONALA											
	01				CHELTUIELI CURENTE											
10	10	01			TITLUL I CHELTUIELI DE PERSONAL											
10	10	01			Cheltuieli salariale in bani			237.000	213.000	208.839	208.839	208.839	141.112	67.727	107.479	
10	10	01	01		Salarii de baza			237.000	213.000	208.839	208.839	208.839	141.112	67.727	107.479	
10	10	01	17		Indemnizatii de hrana			237.000	213.000	208.839	208.839	208.839	141.112	67.727	107.479	
10	10	02			Cheltuieli salariale in natura			122.000	100.000	122.000	122.000	122.000	84.055	37.945	75.421	
10	10	02	06		Vouchere de vacanta			114.000	93.000	114.000	114.000	114.000	79.353	34.647	70.908	
10	10	02	06		Contributii			105.000	85.000	105.000	105.000	105.000	73.731	31.269	66.154	
10	10	03			Contributia asiguratorie pentru munca			9.000	8.000	9.000	9.000	9.000	5.622	3.378	4.754	
10	10	03	07		Contributia asiguratorie pentru munca			3.000	3.000	3.000	3.000	3.000	2.900	100	2.900	
20	20	01			TITLUL II BUNURI SI SERVICII											
20	20	01			Bunuri si servicii			35.000	33.000	35.000	35.000	35.000	5.218	29.782	5.043	

Capi- tol	Sub- capit- ol	Pa- ra- graf	Ar- ti- col	Ali- ne- at	Denumire indicator	Credite de angajament			Credite bugetare			Plati efectuate	Angajamente legale de platit	Cheltuieli efective	
						1	2	3	4	5	6				7
					<b>B</b>										
					<b>A</b>										
	20	01	05		Carburanti si lubrifianti			5.000	4.000	5.000	5.000	1.989	3.011	2.789	
	20	01	06		Piese de schimb			5.000	5.000	5.000	5.000		5.000		
	20	01	30		Alte bunuri si servicii pentru intretinere si functionare			25.000	24.000	25.000	25.000	3.229	21.771	2.254	
	20	05			Bunuri de natura obiectelor de inventar			30.000	30.000	24.824	24.824	24.824			
	20	05	01		Uniforme si echipament			20.000	20.000	15.322	15.322	15.322			
	20	05	30		Alte obiecte de inventar			10.000	10.000	9.502	9.502	9.502			
	20	30			Alte cheltuieli			50.000	50.000	27.015	27.015	27.015		27.015	
	20	30	30		Alte cheltuieli cu bunuri si servicii			50.000	50.000	27.015	27.015	27.015		27.015	
6500	02				Partea III-a CHELTUIELI SOCIAL-CULTURALE			3.019.000	2.450.000	2.914.214	2.914.214	1.933.896	960.318	2.018.636	
6502					INVATAMANT			764.000	662.000	718.522	718.522	505.792	212.730	495.783	
	01				CHELTUIELI CURENTE			764.000	662.000	718.522	718.522	505.792	212.730	495.783	
	10				TITLUL I CHELTUIELI DE PERSONAL			70.000	57.000	70.000	70.000	52.798	17.202	53.237	
	10	01			Cheltuieli salariale in bani			66.000	53.500	66.000	66.000	50.639	15.361	51.069	
	10	01	01		Salarii de baza			45.000	34.000	45.000	45.000	32.876	12.124	33.237	
	10	01	13		Drepturi de delegare			1.000	500	1.000	1.000		1.000		
	10	01	15		Alocatii pentru transportul la si de la locul de munca			15.000	15.000	15.000	15.000	15.000		15.000	
	10	01	17		Indemnizatii de hrana			5.000	4.000	5.000	5.000	2.763	2.237	2.832	
	10	02			Cheltuieli salariale in natura			2.000	2.000	2.000	2.000	1.450	550	1.450	
	10	02	06		Vouchere de vacanta			2.000	2.000	2.000	2.000	1.450	550	1.450	
	10	03			Contributii			2.000	1.500	2.000	2.000	709	1.291	718	
	10	03	07		Contributia asiguratorie pentru munca			2.000	1.500	2.000	2.000	709	1.291	718	
	20				TITLUL II BUNURI SI SERVICII			250.000	197.000	244.000	244.000	122.598	121.402	112.150	
	20	01			Bunuri si servicii			234.000	184.000	234.000	234.000	116.940	117.060	106.492	
	20	01	01		Furnituri de birou			4.000	3.000	4.000	4.000	2.911	1.089	1.050	
	20	01	02		Materiale pentru curatenie			16.000	12.000	16.000	16.000	9.177	6.823	4.177	
	20	01	03		Incalziti, iluminat si forta motrica			21.000	16.000	21.000	21.000	15.847	5.153	15.847	

Capi- tol	Sub- capi- tol	Pa- ra- graf	At- ti- ne col	Al- ne at	Denumire indicator	Credite de angajament			Credite bugetare			Plati efectuate	Angajamente legale de platit	Cheltuieli efective	
						1	2	3	4	5	6				7
					<b>B</b>										
		<b>A</b>													
	20	01	05		Carburanti si lubrifianti			50.000	36.500	50.000	50.000	17.375	32.625	16.951	
	20	01	08		Posta, telecomunicatii, radio, tv, internet			6.000	4.500	6.000	6.000	1.770	4.230	1.770	
	20	01	30		Alte bunuri si servicii pentru intretinere si functionare			137.000	112.000	137.000	137.000	69.860	67.140	66.697	
	20	06			Deplasari, detasari, transferari			10.000	7.000	10.000	10.000	5.658	4.342	5.658	
	20	06	01		Deplasari interne, detasari, transferari			10.000	7.000	10.000	10.000	5.658	4.342	5.658	
	20	30			Alte cheltuieli			6.000	6.000	6.000	6.000				
	20	30	30		Alte cheltuieli cu bunuri si servicii			6.000	6.000	6.000	6.000				
	57				TITLUL VIII ASISTENTA SOCIALA			341.000	336.000	341.000	341.000	266.874	74.126	266.874	
	57	02			Ajutoare sociale			341.000	336.000	341.000	341.000	266.874	74.126	266.874	
	57	02	01		Ajutoare sociale in numerar			21.000	16.000	21.000	21.000	7.854	13.146	7.854	
	57	02	03		Tichete de cresa si tichete sociale pentru gradinita			5.000	5.000	5.000	5.000		5.000		
	57	02	05		Suport alimentar			315.000	315.000	315.000	315.000	259.020	55.980	259.020	
	59				TITLUL XI ALTE CHELTUIELI			103.000	72.000	63.522	63.522	63.522		63.522	
	59	01			Burse			103.000	72.000	63.522	63.522	63.522		63.522	
					SANATATE			176.000	143.000	176.000	176.000	110.448	65.552	110.767	
	01				CHELTUIELI CURENTE			176.000	143.000	176.000	176.000	110.448	65.552	110.767	
	10				TITLUL I CHELTUIELI DE PERSONAL			136.000	106.000	136.000	136.000	102.264	33.736	102.583	
	10	01			Cheltuieli salariale in bani			130.000	100.000	130.000	130.000	97.176	32.824	97.488	
	10	01	01		Salarii de baza			114.000	87.000	114.000	114.000	85.899	28.101	85.593	
	10	01	05		Sporuri pentru conditii de munca			8.000	6.000	8.000	8.000	5.506	2.494	5.812	
	10	01	17		Indemnizatii de hrana			8.000	7.000	8.000	8.000	5.771	2.229	6.083	
	10	02			Cheltuieli salariale in natura			3.000	3.000	3.000	3.000	2.900	100	2.900	
	10	02	06		Vouchere de vacanta			3.000	3.000	3.000	3.000	2.900	100	2.900	
	10	03			Contributii			3.000	3.000	3.000	3.000	2.188	812	2.195	
	10	03	07		Contributia asiguratorie pentru munca			3.000	3.000	3.000	3.000	2.188	812	2.195	



Capi- tol	Sub- cap- tol	Pa- ra- graf	Ar- ti- col	Al- ne- at	Denumire indicator	Credite de angajament				Credite bugetare			Angajamente legale de platit	Plati efectuate	Cheltuieli efective	
						1	2	3	4	aprobate la finele perioadei de raportare	trimestriale cumulate	5				6
					<b>A</b>	<b>B</b>										
					20		TITLUL II BUNURI SI SERVICII									
					20 01		Bunuri si servicii			40.000	37.000	40.000	40.000	8.184	31.816	8.184
					20 01 03		Incalzit, iluminat si forta motrica			40.000	37.000	40.000	40.000	8.184	31.816	8.184
					20 01 05		Carburanti si lubrifianti			30.000	30.000	30.000	30.000	5.576	24.424	5.576
					20 01 30		Alte bunuri si servicii pentru intretinere si functionare			5.000	4.000	5.000	5.000	2.608	2.392	2.608
							CULTURA, RECREERE SI RELIGIE			5.000	3.000	5.000	5.000		5.000	
6702					01		CHELTUIELI CURENTE			279.000	262.000	244.692	244.692	113.468	131.224	112.689
					10		TITLUL I CHELTUIELI DE PERSONAL			279.000	262.000	244.692	244.692	113.468	131.224	112.689
					10 01		Cheltuieli salariale in bani			70.000	55.000	70.000	70.000	43.576	26.424	43.940
					10 01 01		Salarii de baza			64.000	50.000	64.000	64.000	41.300	22.700	41.656
					10 01 05		Sporuri pentru conditii de munca			48.000	36.000	48.000	48.000	34.745	13.255	35.100
					10 01 17		Indemnizatii de hrana			5.000	4.000	5.000	5.000	3.363	1.637	3.363
					10 01 30		Alte drepturi salariale in bani			5.000	4.000	5.000	5.000	2.706	2.294	2.707
					10 02		Cheltuieli salariale in natura			6.000	6.000	6.000	6.000	486	5.514	486
					10 02 06		Vouchere de vacanta			2.000	2.000	2.000	2.000	1.450	550	1.450
					10 03		Contributii			2.000	2.000	2.000	2.000	1.450	550	1.450
					10 03 07		Contributia asiguratorie pentru munca			4.000	3.000	4.000	4.000	826	3.174	834
					20		TITLUL II BUNURI SI SERVICII			4.000	3.000	4.000	4.000	826	3.174	834
					20 01		Bunuri si servicii			209.000	207.000	174.692	174.692	69.892	104.800	68.749
					20 01 03		Incalzit, iluminat si forta motrica			106.000	105.000	106.000	106.000	1.200	104.800	1.257
					20 01 30		Alte bunuri si servicii pentru intretinere si functionare			2.000	2.000	2.000	2.000	1.200	800	1.257
					20 11		Carti, publicatii si materiale documentare			104.000	103.000	104.000	104.000		104.000	
					20 30		Alte cheltuieli			4.000	3.000			68.692	67.492	
					20 30 30		Alte cheltuieli cu bunuri si servicii ASIGURARI SI ASISTENTA SOCIALA			99.000	99.000	68.692	68.692	68.692	68.692	67.492
										1.800.000	1.383.000	1.775.000	1.775.000	1.224.188	550.812	1.299.397

Capi- tol	Sub- capi- tol	Pa- ra- graf	Al- ti- col	Denumire indicator	Credite de angajament			Credite bugetare			Angajamente legale de platit	Plati efectuate	Angajamente legale de platit	Cheltuieli efective
					1	2	3	4	5	6				
				<b>B</b>										
				<b>A</b>										
				01	CHELTUIELI CURENTE			1.800.000	1.383.000	1.775.000	1.775.000	1.224.188	550.812	1.299.397
				10	TITLUL I CHELTUIELI DE PERSONAL			1.235.000	941.000	1.235.000	1.235.000	835.671	399.329	855.511
				10 01	Cheltuieli salariale in bani			1.154.000	871.000	1.154.000	1.154.000	814.433	339.567	802.114
				10 01 01	Salarii de baza			1.040.000	785.000	1.040.000	1.040.000	736.969	303.031	723.992
				10 01 17	Indemnizatii de hrana			108.000	81.000	108.000	108.000	77.122	30.878	77.780
				10 01 30	Alte drepturi salariale in bani			6.000	5.000	6.000	6.000	342	5.658	342
				10 02	Cheltuieli salariale in natura			37.000	37.000	37.000	37.000	1.450	35.550	34.800
				10 02 06	Vouchere de vacanta			37.000	37.000	37.000	37.000	1.450	35.550	34.800
				10 03	Contributii			44.000	33.000	44.000	44.000	19.788	24.212	18.597
				10 03 07	Contributia asiguratorie pentru munca			44.000	33.000	44.000	44.000	19.788	24.212	18.597
				20	TITLUL II BUNURI SI SERVICII			25.000	25.000					2.225
				20 13	Pregatire profesionala			25.000	25.000					2.225
				57	TITLUL VIII ASISTENTA SOCIALA			540.000	417.000	540.000	540.000	388.517	151.483	441.661
				57 02	Ajutoare sociale			540.000	417.000	540.000	540.000	388.517	151.483	441.661
				57 02 01	Ajutoare sociale in numerar			540.000	417.000	540.000	540.000	388.517	151.483	441.661
7000	02				Partea IV-a SERVICII SI DEZVOLTARE PUBLICA, LOCUINTE, MEDIU SI APE			491.000	466.000	321.000	321.000	277.194	43.806	277.194
7002					LOCUINTE, SERVICII SI DEZVOLTARE PUBLICA			491.000	466.000	321.000	321.000	277.194	43.806	277.194
				01	CHELTUIELI CURENTE			491.000	466.000	321.000	321.000	277.194	43.806	277.194
				20	TITLUL II BUNURI SI SERVICII			491.000	466.000	321.000	321.000	277.194	43.806	277.194
				20 01	Bunuri si servicii			150.000	125.000	150.000	150.000	106.194	43.806	106.194
				20 01 03	Incalziti, iluminati si forta motrica			150.000	125.000	150.000	150.000	106.194	43.806	106.194
				20 19	Contributii ale administratiei publice locale la realizarea unor lucrari si servicii de interes public local, in baza unor conventii sau contracte de asociere									
8000	02				Partea V-a ACTIUNI ECONOMICE			341.000	341.000	171.000	171.000	171.000		171.000
8002					ACTIUNI GENERALE ECONOMICE.			10.000	10.000	10.000	10.000	3.553	6.447	3.553

Capi- tol	Sub- cap- tol	Pa- ra- graf	Ar- ti- col	Ali- ne- at	Denumire indicator	Credite de angajament			Credite bugetare			Angajamente legale de platit	Plati efectuate	Angajamente legale	Cheltuieli efective		
						1	2	3	aprobate la finele perioadei de raportare	trimestriale cumulate	aprobate la finele perioadei de raportare					trimestriale cumulate	4
					<b>B</b>												
8002					SI DE MUNCA				10.000	10.000	10.000	10.000	10.000	10.000	10.000	6.447	3.553
	01				CHELTUIELI CURENTE				10.000	10.000	10.000	10.000	10.000	10.000	10.000	6.447	3.553
	20				TITLUL II BUNURI SI SERVICII				10.000	10.000	10.000	10.000	10.000	10.000	10.000	6.447	3.553
	20	01			Bunuri si servicii				10.000	10.000	10.000	10.000	10.000	10.000	10.000	6.447	3.553
	20	01	05		Carburanti si lubrifianti				8.000	8.000	8.000	8.000	8.000	8.000	8.000	4.447	3.553
	20	01	30		Alte bunuri si servicii pentru intretinere si functionare				2.000	2.000	2.000	2.000	2.000	2.000	2.000	2.000	2.000
9902	96				excedent/deficit sect funct											6.921.045	

Conducatorul institutiei

*OOOLEAG A. H. POPESCU*

Conducatorul compartimentului  
financiar-contabil

*IOBBA MARIANA*



## TOTAL JUDEI

CONTUL DE EXECUTIE AL BUCETULUI LOCAL - CHELTUIELI  
SECTIUNEA DE DEZVOLTARE  
30.09.2023

Capi- tol	Sub- capi- tol	Pa- ra- graf	Ar- ti- col	Ali- ne- at	Denumire indicator	Credite de angajament			Credite bugetare			Angajamente legale	Plati efectuate	Angajamente legale de platit	Cheltuieli efective	
						1	2	3	4	5	6					7
5002					<b>B</b>											
					TOTAL CHELTUIELI	8.909.000	7.090.000	9.700.000	7.881.000	1.036.691	1.036.691	1.036.691	245.691	791.000	791.000	89.436
	01				CHELTUIELI CURENTE	771.000	771.000	1.562.000	1.562.000	949.236	949.236	949.236	158.236	791.000	791.000	
	58				TITLUL X PROIECTE CU FINANTARE DIN FONDURI EXTERNE NERAMBURSABILE CAPRULUI FINANCIAR 2014-2020											
	60				Titlul XII PROIECTE CU FINANTARE DIN SUMELE REPREZENTAND ASISTENTA FINANCIARA NERAMBURSABILA AFERENTA PNRR	771.000	771.000	771.000	771.000			158.236	158.236			
	70				CHELTUIELI DE CAPITAL	8.138.000	6.319.000	8.138.000	6.319.000	791.000	791.000	791.000	87.455	791.000	791.000	89.436
	71				TITLUL XV ACTIVE NEFINANCIARE	8.138.000	6.319.000	8.138.000	6.319.000	87.455	87.455	87.455	87.455	87.455	87.455	89.436
5100	02				Partea I-a SERVICII PUBLICE GENERALE	120.000	120.000	120.000	120.000	82.457	82.457	82.457	82.457	82.457	82.457	74.587
5102					AUTORITATI PUBLICE SI ACTIUNI EXTERNE	120.000	120.000	120.000	120.000	82.457	82.457	82.457	82.457	82.457	82.457	74.587
	70				CHELTUIELI DE CAPITAL	120.000	120.000	120.000	120.000	82.457	82.457	82.457	82.457	82.457	82.457	74.587
	71				TITLUL XV ACTIVE NEFINANCIARE	120.000	120.000	120.000	120.000	82.457	82.457	82.457	82.457	82.457	82.457	74.587
	71	01			Active fixe	120.000	120.000	120.000	120.000	82.457	82.457	82.457	82.457	82.457	82.457	74.587
	71	01	02		Masini, echipamente si mijloace de transport	120.000	120.000	120.000	120.000	82.457	82.457	82.457	82.457	82.457	82.457	70.431
	71	01	03		Mobilier, aparatura birotica si alte active corporale											2.426
	71	01	30		Alte active fixe (inclusiv reparatii capitale)											1.730
6000	02				Partea II-a APARARE, ORDINE PUBLICA SI SIGURANTA NATIONALA	10.000	10.000	10.000	10.000							1.630
6102					ORDINE PUBLICA SI SIGURANTA NATIONALA	10.000	10.000	10.000	10.000							1.630
	70				CHELTUIELI DE CAPITAL	10.000	10.000	10.000	10.000							1.630
	71				TITLUL XV ACTIVE NEFINANCIARE	10.000	10.000	10.000	10.000							1.630
	71	01			Active fixe	10.000	10.000	10.000	10.000							1.630

Capi- tol	Sub- pa- ra- to- gra- fi- ca	Ar- ti- col	Al- ne- at	Denumire indicator	Credite de angajament			Credite bugetare			Angajamente legale	Plati efectuate	Angajamente legale de platit	Cheltuieli efective
					1	2	3	4	5	6				
	<b>A</b>			<b>B</b>										
	71	01	03	Mobilier, aparatura birou si alte active corporale									1.630	
	71	01	30	Alte active fixe (inclusiv reparatii capitale)	10.000	10.000	10.000	10.000						
6500	02			Partea III-a CHELTUIELI SOCIAL-CULTURALE	6.171.000	6.061.000	6.962.000	6.852.000	954.234	954.234	163.234	791.000	4.998	
6502				INVATAMANT	771.000	771.000	1.562.000	1.562.000	949.236	949.236	158.236	791.000		
	01			CHELTUIELI CURENTE	771.000	771.000	1.562.000	1.562.000	949.236	949.236	158.236	791.000		
	58			TITLUL X PROIECTE CU FINANTARE DIN FONDURI EXTERNE NERAMBURSABILE										
	58	04		CADRULUI FINANCIAR 2014-2020	771.000	771.000	771.000	771.000	158.236	158.236	158.236			
				Programe din Fondul European Agricol de Dezvoltare Rurala (FEADR)	771.000	771.000	771.000	771.000	158.236	158.236	158.236			
	58	04	01	Finantarea nationala	62.000	62.000	62.000	62.000						
	58	04	02	Finantarea externa nerambursabila	321.000	321.000	321.000	321.000	152.444	152.444	152.444			
	58	04	03	Cheltuieli neeligibile	388.000	388.000	388.000	388.000	5.792	5.792	5.792			
	60			Titulul XII PROIECTE CU FINANTARE DIN SUMELE REPREZENTAND ASISTENTA FINANCIARA NERAMBURSABILA										
	60	01		AFERENTA PNRR	791.000	791.000	791.000	791.000	791.000	791.000		791.000		
	60	01		Fonduri europene nerambursabile	665.000	665.000	665.000	665.000	665.000	665.000		665.000		
	60	03		Sume aferente TVA	126.000	126.000	126.000	126.000	126.000	126.000		126.000		
	60	03		CULTURA, RECREERE SI RELIGIE	5.400.000	5.290.000	5.400.000	5.290.000	4.998	4.998	4.998	4.998	4.998	
6702	70			CHELTUIELI DE CAPITAL	5.400.000	5.290.000	5.400.000	5.290.000	4.998	4.998	4.998	4.998	4.998	
	71			TITLUL XV ACTIVE NEFINANCIARE	5.400.000	5.290.000	5.400.000	5.290.000	4.998	4.998	4.998	4.998	4.998	
	71	01		Active fixe	5.400.000	5.290.000	5.400.000	5.290.000	4.998	4.998	4.998	4.998	4.998	
	71	01	01	Constructii	4.500.000	4.390.000	4.500.000	4.390.000	4.998	4.998	4.998	4.998	4.998	
	71	01	30	Alte active fixe (inclusiv reparatii capitale)	900.000	900.000	900.000	900.000						

Capi- tol	Sub- capi- tol	Pa- ra- graf	At- ti- col	Ali- ne- at	Denumire indicator	Credite de angajament			Credite bugetare			Angajamente legale de platit	Plati efectuate	Angajamente legale	Cheltuieli efective		
						1	2	3	4	5	6					7	8=6-7
					<b>B</b>												
8000	02				Partea V-a ACTIUNI ECONOMICE	2.608.000	899.000	2.608.000	899.000	2.608.000	899.000				8.221		
8402					TRANSPORTURI	2.608.000	899.000	2.608.000	899.000	2.608.000	899.000				3.221		
		70			CHELTUIELI DE CAPITAL	2.608.000	899.000	2.608.000	899.000	2.608.000	899.000				3.221		
		71			TITLUL XV ACTIVE NEFINANCIARE	2.608.000	899.000	2.608.000	899.000	2.608.000	899.000				3.221		
		71	01		Active fixe	2.608.000	899.000	2.608.000	899.000	2.608.000	899.000				3.221		
		71	01	01	Constructii	2.608.000	899.000	2.608.000	899.000	2.608.000	899.000				3.221		
		71	01	30	Alte active fixe (inclusiv reparatii capitale)	2.608.000	899.000	2.608.000	899.000	2.608.000	899.000				3.221		
8702					ALTE ACTIUNI ECONOMICE												
		70			CHELTUIELI DE CAPITAL												
		71			TITLUL XV ACTIVE NEFINANCIARE												
		71	01		Active fixe												
		71	01	30	Alte active fixe (inclusiv reparatii capitale)												
9902					excedent/deficit sect dezv	-1.000.000		-1.000.000			-1.000.000						111.430

Conducatorul institutului,

COLCEAG ARTIOHEL

Conducatorul compartimentului  
financiar-contabil

IORGA STARJAHIA



CONTUL DE EXECUTIE AL INSTITUTIILOR PUBLICE FINANTATE  
DIN VENITURI PROPRII SI SUBVENTII DIN BUGETUL LOCAL - VENITURI  
30.09.2023

Pag. 1 -lei-

Capi- tol	Sub- capi- tol	Pa- ra- graf	Pa- ru- pa / Titlu col at	Ali- ne- at	Denumire indicator	Prevederi bugetare aprobate la finele perioadei de raportare	Prevederi bugetare trimestriale cumulate	Drepturi constatate		Incasari realizate	Stingeri pe alte cai decat incasari	Drepturi constatate de incasat	
								Total, din care:	din anii precedenti				
A					B	1	2	3=4+5	4	5	6	7	8=3-6-7
0001	10				TOTAL VENITURI-VENITURI	270.000	217.000	295.567	75.142	220.425	214.042		81.525
0002					I. VENITURI CURENTE	270.000	217.000	295.567	75.142	220.425	214.042		81.525
2900					C. VENITURI NEFISCALE	270.000	217.000	295.567	75.142	220.425	214.042		81.525
3300					C2. VANZARI DE BUNURI SI SERVICII	270.000	217.000	295.567	75.142	220.425	214.042		81.525
3310					VENITURI DIN PRESTARI DE SERVICII SI ALTE ACTIVITATI	160.000	125.000	113.425		113.425	113.425		
50					Alte venituri din prestari de servicii si alte activitati	160.000	125.000	113.425		113.425	113.425		
3610					DIVERSE VENITURI	110.000	92.000	182.142	75.142	107.000	100.617		81.525
50					Alte venituri	110.000	92.000	182.142	75.142	107.000	100.617		81.525

CONS.

0000-AG

SINGHITOPOL,  
BACAU

CONS. COM. FAH COM. S.

IOBBA MADIANA



CONTUL DE EXECUTIE AL INSTITUTIILOR PUBLICE FINANTATE  
 DIN VENITURI PROPRII SI SUBVENȚII DIN BGETUL LOCAL - VENITURI  
 SECȚIUNEA DE FUNCȚIONARE  
 30.09.2022

Pag. 1 -lei-

Capi- tol	Sub- capi- tol	Pa- ra- graf	Gru- pa / Titlu	Ar- ti- col	Ali- ne- at	Denumire indicator	Prevederi bugetare aprobate la finele perioadei de raportare	Prevederi bugetare trimestriale cumulate	Drepturi constatate		Incasari realizate	Stingeri pe alte cai decat incasari	Drepturi constatate de incasat	
									Total, din care:	din ani precedenti				
A							1	2	3=4+5	4	5	6	7	8=3-6-7
B														
0001	10					TOTAL VENITURI-VENTURI	270.000	217.000	295.567	75.142	220.425	214.042	81.525	
0002						I. VENITURI CURENTE	270.000	217.000	295.567	75.142	220.425	214.042	81.525	
2900						C. VENITURI NEFISCALE	270.000	217.000	295.567	75.142	220.425	214.042	81.525	
3300						C2. VANZARI DE BUNURI SI SERVICII	270.000	217.000	295.567	75.142	220.425	214.042	81.525	
3310						VENITURI DIN PRESTARI DE SERVICII SI ALTE ACTIVITATI	160.000	125.000	113.425		113.425	113.425		
50						Alte venituri din prestari de servicii si alte activitati	160.000	125.000	113.425		113.425	113.425		
3610						DIVERSE VENITURI	110.000	92.000	182.142	75.142	107.000	100.617	81.525	
50						Alte venituri	110.000	92.000	182.142	75.142	107.000	100.617	81.525	

ORD. INSTIȚIUNE  
 ORDEAG ANTONEL

ORD. COMA. GAH.  
 IORGA MARIANA





## TOTAL JUDEȚ

CONTUL DE EXECUȚIE AL INSTITUȚIILOR PUBLICE FINANȚATE  
DIN VENITURI PROPRII ȘI SUBVENȚII DIN BUCETUL LOCAL - CHELTUIELI  
30.09.2023

Capi- tol	Sub- capi- tol	Pa- ra- graf	Ar- ti- col	Ali- ne- at	Denumire indicator	Credite de angajament			Credite bugetare			Angajamente legale de platit	Plati efectuate	Angajamente legale	Cheltuieli efective	
						1	2	3	4	5	6					7
					<b>A</b>											
					<b>B</b>											
5010					TOTAL CHELTUIELI DIN VENITURI PROPRII											
					SI SUBVENTII			300.000	247.000	250.273	250.273	132.210	118.063	163.393		
7410					PROTECTIA MEDIULUI			110.000	92.000	82.093	82.093	49.379	32.714	80.699		
	05				Salubritate si gestiunea deseurilor			110.000	92.000	82.093	82.093	49.379	32.714	80.699		
		02			Colectarea, tratarea si distrugerea			110.000	92.000	82.093	82.093	49.379	32.714	80.699		
		02			deseurilor			190.000	155.000	168.180	168.180	82.831	85.349	82.694		
8410					TRANSPORTURI			190.000	155.000	168.180	168.180	82.831	85.349	82.694		
					Alte cheltuieli in domeniul transporturilor			190.000	155.000	168.180	168.180	82.831	85.349	82.694		
					50											

Capi- tol	Sub- pa- ra- tol graf	Ar- ti- ne- col at	Denumire indicator	Credite de angajament			Credite bugetare			Angajamente legale de platit	Plati efectuate	Angajamente legale	Cheltuieli efective
				1	2	3	4	5	6				
5010			<b>B</b>										
			TOTAL CHELTUIELI DIN VENITURI PROPRII										
			SI SUBVENTII			300.000	247.000	250.273	250.273	132.210	132.210	163.393	
	01		CHELTUIELI CURENTE			300.000	247.000	250.273	250.273	132.210	132.210	126.837	
	10		TITLUL I CHELTUIELI DE PERSONAL			62.000	48.000	62.000	62.000	24.210	24.210	22.770	
	20		TITLUL II BUNURI SI SERVICII			238.000	199.000	188.273	188.273	108.000	108.000	104.067	
	70		CHELTUIELI DE CAPITAL									36.556	
	71		TITLUL XV ACTIVE NEFINANCIARE									36.556	
7410			PROTECTIA MEDIULUI			110.000	92.000	82.093	82.093	49.379	49.379	80.699	
	01		CHELTUIELI CURENTE			110.000	92.000	82.093	82.093	49.379	49.379	46.643	
	20		TITLUL II BUNURI SI SERVICII			110.000	92.000	82.093	82.093	49.379	49.379	46.643	
	20 01		Bunuri si servicii			76.000	62.000	76.000	76.000	43.286	43.286	43.048	
	20 01 07		Transport			16.000	12.000	16.000	16.000	1.905	1.905	1.905	
	20 01 30		Alte bunuri si servicii pentru intretinere si functionare			60.000	50.000	60.000	60.000	41.381	41.381	41.143	
	20 30		Alte cheltuieli			34.000	30.000	6.093	6.093	6.093	6.093	3.595	
	20 30 30		Alte cheltuieli cu bunuri si servicii			34.000	30.000	6.093	6.093	6.093	6.093	3.595	
	70		CHELTUIELI DE CAPITAL									34.056	
	71		TITLUL XV ACTIVE NEFINANCIARE									34.056	
	71 01		Active fixe									34.056	
	71 01 02		Masini, echipamente si mijloace de transport									34.056	
8410			TRANSPORTURI			190.000	155.000	168.180	168.180	82.831	82.831	82.694	
	01		CHELTUIELI CURENTE			190.000	155.000	168.180	168.180	82.831	82.831	80.194	
	10		TITLUL I CHELTUIELI DE PERSONAL			62.000	48.000	62.000	62.000	24.210	24.210	22.770	
	10 01		Cheltuieli salariale in bani			58.500	45.000	58.500	58.500	23.678	23.678	22.320	
	10 01 01		Salarii de baza			50.000	38.000	50.000	50.000	19.080	19.080	17.933	
	10 01 13		Drepturi de delegare			4.000	3.500	4.000	4.000	3.217	3.217	3.217	
	10 01 17		Indemnizatii de hrana			4.500	3.500	4.500	4.500	1.381	1.381	1.170	







## TOTAL JUDEȚ

DETAIEREA CHELTUIELOR  
 INSTITUTII PUBLICE FINANȚATE DIN VENITURI PROPRII  
 SI SUBVENȚII DIN BUGETUL LOCAL  
 SECȚIUNEA DE DEZVOLTARE  
 30.09.2023

Pag. 1 - lei-

Capi- tol	Sub- cap- tol	Pa- ra- graf	Af- ti- col	Ali- ne- at	Denumire indicator	Credite de angajament			Credite bugetare			Angajamente legale de platit	Plati efectuate	Angajamente legale	Cheltuieli efective	
						aprobate la finele perioadei de raportare	trimestriale cumulate	aprobate la finele perioadei de raportare	trimestriale cumulate	aprobate la finele perioadei de raportare	trimestriale cumulate					
	A				B	1	2	3	4	5	6	7	8=6-7	9		
5010					TOTAL CHELTUIELI DIN VENITURI PROPRII											
					SI SUBVENȚII											
	70				CHELTUIELI DE CAPITAL											36.556
	71				TITLUL XV ACTIVE NEFINANCIARE											36.556
7410	70				PROTECȚIA MEDIULUI											36.556
	71				CHELTUIELI DE CAPITAL											34.056
	71				TITLUL XV ACTIVE NEFINANCIARE											34.056
	71	01			Active fixe											34.056
	71	01	02		Masini, echipamente si mijloace de transport											34.056
8410					TRANSPORTURI											34.056
	70				CHELTUIELI DE CAPITAL											2.500
	71				TITLUL XV ACTIVE NEFINANCIARE											2.500
	71	01			Active fixe											2.500
	71	01	02		Masini, echipamente si mijloace de transport											2.500

Conducătorul compartimentului

finanțar-contabil

1088A MARIA ANDA

COLLEAB ATȘĂGHEZ

