

JUDETUL BRĂILA - COMUNA MĂRAȘU

PRIMĂRIA
LOC. MĂRAȘU , STRADA PRINCIPALĂ NR.3,COD POȘTAL : 817080
NR. TEL./FAX. 0239696706 ;
E-MAIL : primariamarasu@yahoo.com ;

Nr. 197 din 02.02.2024

Catre,

Agentia Judeteana a Finantelor Publice Braila

Alaturat va inaintam situatiile financiare incheiate la 31.12.2023,extrase in baza
evidentei contabile precum si in concordanta cu executia bugetara elaborata de
Trezoreria Braila.

PRIMAR,

COLCEAG ANTONEL



CONTABIL,

IORGA MARIANA

BILANT
31,12,2023

pag.: 1 - lei -

COD	DENUMIRE INDICATORI	SOLD LA INCEPUTUL PERIOADEI	SOLD LA SFARSITUL PERIOADEI
01003	1.Active fixe necorporale (ct.2030000+2050000+2060000+2080100+2080200+2330000-2800300-2800500-2800801-2800809-2900400-2900500-2900801-2900809-2930100*)	10.439	10.438
01004	2.Instalatii tehnice, mijloace de transport, animale, plantatii, mobilier, aparatura birotica si alte active corporale (ct.2130100+2130200+2130300+2130400+2140000+2310000-2810301-2810302-2810303-2810304-2810400-2910301-2910302-2910303-2910304-2910400-2930200*)	1.515.838	1.454.856
01005	3.Terenuri si cladiri (ct.2110100+2110200+2120101+2120102+2120201+2120301+2120401+2120501+2120601+2120901+2310000-2810100-2810201-2810202-2810203-2810204-2810205-2810206-2810207-2810208-2910100-2910201-2910202-2910203-2910204-2910205-2910206-2910207-2910208-2930200)	57.379.634	65.745.285
01015	7.TOTAL ACTIVE NECURENTE (rd.03+04+05+06+07+09)	58.905.911	67.210.579
01019	1.Stocuri (ct.3010000+3020100+3020200+3020300+3020400+3020500+3020600+3020700+3020800+3020900+3030100+3030200+3040100+3040200+3050100+3050200+3070000+3090000+3310000+3320000+3410000+3450000+3460000+3470000+3490000+3510100+3510200+3540100+3540500+3540600+3560000+3570000+3580000+3590000+3610000+3710000+3810000+/-3480000+/-3780000-3910000-3920100-3920200-3920300-3930000-3940100-3940500-3940600-3950100-3950200-3950300-3950400-3950600-3950700-3950800-3960000-3970100-3970200-3970300-3980000-4420803)	551.279	643.931
01021	Creante din operatiuni comerciale, avansuri si alte decontari (ct.2320000+2340000+4090101+4090102+4110101+4110108+4130100+4180000+4250000+4280102+4610101+4610109+4730109**+4810101+4810102+4810103+4810900+4830000+4840000+4890101+4890301-4910100-4960100+5120800) din care:	75.142	80.756
01022	Creante comerciale si avansuri (ct.2320000+2340000+4090101+4090102+4110101+4110108+4130100+4180000+4610101-4910100-4960100),din care:	75.142	76.931
01023	Creante bugetare (ct.4310100**+4310200**+4310300**+4310400**+4310500**+4310600**+4310700**+4370100**+4370200**+4370300**+4420400+4420802+4440000**+4460100**+4460200**+4480200+4610102+4610104+4630000+4640000+4650100+4650200+4660401+4660402+4660500+4660900+4810101**+4810102**+4810103**+4810900**+4970000), din care:	400.534	443.560
01024	Creantele bugetului general consolidat (ct.4630000+4640000+4650100+4650200+4660401+4660402+4660500+4660900-4970000)	400.534	443.559
01030	Total creante curente (rd.21+23+25+27)	475.676	524.316
01033	Conturi la trezorerie, casa in lei. (ct.5100000+5120101+5120501+5130101+5130301+5130302+5140101+5140301+5140302+5150101+5150103+5150301+5150500+5150600+5160101+5160301+5160302+5170101+5170301+5170302+5200100+5210100+5210300+5230000+5250101+5250102+5250301+5250302+5250400+5260000+5270000+5280000+5290101+5290201+5290301+5290400+5290901+5310101+5410101+5500101+5520000+5550101+5550400+5570101+5580101+5580201+5590101+5600101+5600300+5600401+5610101+5610300		

COD	DENUMIRE INDICATORI	SOLD LA INCEPUTUL PERIOADEI	SOLD LA SFARSITUL PERIOADEI
01035	+5620101+5620300+5620401+5710100+5710300+5710400+5740101+5740102 +5740301+5740302+5740400+5750100+5750300+5750400-7700000)	1.581.553	8.011.357
01035	Conturi la institutii de credit, BNR, casa in valuta (ct.5110101+5110102+ 5120102+5120402+5120502+5130102+5130202+5140102+5140202+ 5150102+5150202+5150302+5160102+5160202+5170102+5170202+ 5290102+5290202+5290302+5290902+5310402+5410102+5410202+ 5500102+5550102+5550202+5570202+5580102+5580202+5580302+ 5580303+5590102+5590202+5600102+5600103+5600402+5610102+ 5610103+5620102+5620103+5620402)	15.752	19.022
01040	Total disponibilitati si alte valori (rd.33+33.1+35+35.1)	1.597.305	8.030.379
01045	7.TOTAL ACTIVE CURENTE (rd.19+30+31+40+41+41.1+42)	2.624.260	9.198.626
01046	8.TOTAL ACTIVE (rd.15+45)	61.530.171	76.409.205
01055	3.Provizioane (ct.1510201+1510202+1510203+1510204+1510208)	147.653	
01058	TOTAL DATORII NECURENTE (rd.52+521+54+55)	147.653	
01060	1.Datorii comerciale, avansuri si alte decontari (ct.2690100+4010100+ 4030100+4040100+4050100+4080000+4190000+4620101+4620109+ 4730109+4810101+4810102+4810103+4810900+4830000+ 4840000+4890201+5090000+5120800), din care:	16.709	46.073
01061	Datorii comerciale si avansuri (ct.4010100+4030100+4040100+ 4050100+4080000+4190000+4620101), din care:	6.103	10.592
01062	2.Datorii catre bugete (ct.4310100+4310200+4310300+4310400+4310500+ 4310600+4310700+4370100+4370200+4370300+4400000+4410000+ 4420300+4420801+4440000+4460100+4460200+4480100+4550501+ 4550502+4550503+4620109+4670100+4670200+4670300+4670400+ 4670500+4670900+4730109+4810900),din care:	117.871	95.830
010631	Contributii sociale (ct.4310100+4310200+4310300+4310400+4310500+ 4310600+4310700+4370100+4370200+4370300)	94.932	76.820
01072	Salariile angajatilor (ct.4210000+4230000+4260000***+4260100+ 4270100+4270300***+4270301+4280101)	123.112	141.266
01078	10.TOTAL DATORII CURENTE (rd.60+62+65+70+71+72+721 +73+74+75)	257.692	283.169
01079	11.TOTAL DATORII (rd.58+78)	405.345	283.169
01080	12.ACTIVE NETE = TOTAL ACTIVE - TOTAL DATORII = CAPITALURI PROPRII (rd.80=rd.46-79=rd.90)	61.124.826	76.126.036
01084	1.Rezerve, fonduri (ct.1000000+1000101+1000201+1000202+1000301+ 1000401+1000402+1010000+1020101+1020102+1020103***+ 1030000+ 1040101+1040102+1040103***+1050100+1050200+1050300 +1050400+1050500+/-1060000+1320000+1330000)	57.125.454	65.292.868
01085	2.Rezultatul reportat (ct.1170000-sold creditor)	2.347.230	4.008.127
01087	4.Rezultatul patrimonial al exercitiului (ct.1210000-sold creditor)	1.652.142	6.825.041
01090	6.TOTAL CAPITALURI PROPRII (rd.84+85-86+87-88)	61.124.826	76.126.036

Conducatorul institutiei

Conducatorul compartimentului
financiar- contabil

CONTUL DE REZULTAT PATRIMONIAL

31,12,2023

pag.: 1 - lei -

COD	DENUMIRE INDICATORI	An precedent	An curent
02002	1.Venituri din impozite, taxe, contributi de asigurari si alte venituri ale bugetelor (ct.7300100+7300201+7300202+7300203+7310100+7310200+7320100+ 7330000+7340000+7350100+7350200+7350300+7350400+7350500+ 7350601+7350602+7360100+7390000+7450100+ 7450200+7450300+7450400+ 7450500+7450700+7450900+7460100+7460200+7460300+7460900)	4.829.154	5.462.035
02003	2.Venituri din activitati economice (ct.7210000+7220000+7510100+7510200+/-7090000*/+7090100/-7090200)	169.675	146.736
02004	3.Finantari, subventii, transferuri, alocatii bugetare cu destinatie speciala (ct.7510500+7710000+7720100+7720200+7740100+7740200+7750000+ 7760000+7780000+7790101+7790109)	615.587	535.458
02005	4.Alte venituri operationale (ct.7140000+7180000+7500000+7500100+7500200 +7510300+7510400+7810200+7810300+7810401+7810402+7770000)	1.363.780	6.758.034
02006	TOTAL VENITURI OPERA TIONALE (rd.02+03+04+05)	6.978.196	12.902.263
02008	1.Salarii si contributiile sociale aferente angajatilor (ct.6410000+6420000+6450100+ 6450200+6450300+6450400+6450500+6450600+6450700+6450800+6460000+ 6470000)	2.162.312	2.558.640
02009	2.Subventii si transferuri (ct.6700000+6710000+6720000+6730000+6740000+ 6750000+6760000+6770000+6780000+6780100+6780200+6790000)	756.347	1.016.717
02010	3.Stocuri, consumabile, lucrari si servicii executate de terti (ct.6010000+6020100+ 6020200+6020300+6020400+6020500+6020600+6020700+6020800+6020900+ 6030000+6060000+6070000+6080000+6090000+6100000+6110000+6120000+ 6130000+6140000+6220000+6230000+6240100+6240200+6260000+6270000+ 6280000+6290100)	1.675.150	1.457.355
02011	4.Cheltuieli de capital, amortizari si provizioane (ct.6810100+ 6810200+6810300+6810401+6810402+6820101+6820109+ 6820200+6890100+6890200)	729.984	1.155.946
02012	5. Alte cheltuieli operationale (ct.6350100+6540000+6580101+6580109)	2.261	
02013	TOTAL CHELTUIELI OPERA TIONALE (rd.08+09+10+11+12)	5.326.054	6.188.658
02015	- EXCEDENT (rd.06-rd.13)	1.652.142	6.713.605
02023	- EXCEDENT (rd.15+20-16-21)	1.652.142	6.713.605
02025	VIII. VENITURI EXTRA ORDINARE (ct.7910000)		111.436
02028	- EXCEDENT (rd.25-rd.26)		111.436
020292	- EXCEDENT (rd.23+28-24-29)	1.652.142	6.825.041
02031	- EXCEDENT (rd.29.2-29.4)	1.652.142	6.825.041

Conducatorul institutiei

Conducatorul compartimentului
financiar- contabil




COD	DENUMIRE INDICATORI	Total	Casa ct. 5310101	Buget de stat ct. 5200100/7700000	Buget local ct. 5210100/7700000	Buget asigurari sociale de stat ct. 5250101+/5250102/7700000	Buget asigurari pentru somaj ct. 5740101+/5740102/7700000	Buget Fond national unic de asigurari sociale de sanatate ct. 5710100/7700000	Buget Fond pentru mediu ct. 5750100/7700000	Buget trezoreria statului ct. 5240100/7700000	Buget institutiilor publice financiare din venituri proprii si subventii ct. 5610101/7700000	Buget institutiilor publice financiare din venituri proprii si buget de privatizare ct. 5620101/7700000	Buget imprumuturi interne si externe ct. 5130101+/5140101+/5160101+/5170101/7700000	Buget fonduri externe nerambursabile (sursa D) ct. 5150103/7700000	Alte disponibile litari (ct.5XX)
03002	1. Incasari	15.933.841	3.136.162		12.447.387										84.486
03003	2. Plati	8.328.527	3.136.162	4.955.910											62.471
03004	3. Numerar net din activitatea operationala (rd.02-rd.03)	7.605.314			7.491.677										22.015
03006	1. Incasari	111.436			111.436										
03007	2. Plati	1.286.946			1.286.946										
03008	3. Numerar net din activitatea de investitii (rd.06-07)	-1.175.510			-1.175.510										
03013	IV.CRESTEREA (DESCRESTEREA) NETA DE NUMERAR SI ECHIVALENT DE NUMERAR (rd.04+rd.08+rd.12)	6.429.804			6.316.167										22.015
03014	V.NUMERAR SI ECHIVALENT DE NUMERAR LA INCEPUTUL ANULUI	1.381.553			1.455.510										
030141	-sume recuperate/pri nite in excedentul anului precedent	103.234			103.234										
030142	-sume utilizate/transfirate din excedentul anului precedent	103.234			103.234										
03015	VI.NUMERAR SI ECHIVALENT DE NUMERAR LA SFARSITUL PERIOADEI (rd.13+rd.14+rd.14.1-rd.14.2-rd.14.3)	8.011.957			7.771.677										241.280

Conducatorul institutiei

Conducatorul compartimentului financiar-contabil

Viza trezoreriei



SITUATIA GESTIONARIILOR - PERSOANE FIZICE
Data contabila: 31-12-2023

CONT 25335.01.091.61219.118594.ROX [147] Titular COMUNA MARASU CF 4342685
Adresa: BRAILA, SAT MARASU (COMUNA MARASU), , , RO
SOLD DISPONIBIL LA 31-12-2023

0,20

Nr	Cont gestionar PF	Gestionar PF	CNP	Sold la 31-12-2023
1	25335.02.147.438.3	BOBOACA MARIN	1680528090010	12.995,32
2	25335.02.147.438.8	RADU ENUTA	2670703390741	6.026,83
SOLD TOTAL CONTURI GESTIONARI PF				19.022,15

INTOCMIT:
Stanciu Dorina

VERIFICAT,

DISPONIBIL DIN MIJLOACE CU DESTINATIE SPECIALA

31,12,2023

- lei -

DENUMRE INDICATORI	COD	DISPONIBIL LA INCEPUTUL ANULUI	INCASARI	PLATI	DISPONIBIL LA SFARSITUL PERIOADEI
TOTAL (rd.02 la 15)	05001	15.752	3.270		19.022
- Garantii materiale retinute gestionarilor conform Legii nr.22/1969 (ct.5500101,ct.5500102/analitice distincte)	05003	15.752	3.270		19.022

Conducatorul institutiei,

COLCEAG ANTONETZ

Conducatorul compartimentului
financiar-contabil

LORCA MIHAILA

A handwritten signature in black ink, appearing to be "LORCA MIHAILA".


Capi- tol	Sub- pa- ra- graf	Pa- ra- gra- ful	Ar- ti- col	Ali- ne- at	Denumire indicator	Prevederi bugetare initiale	Prevederi bugetare definitive	Drepturi constatate		Incasari realizate	Stingeri pe alte cai decat incasari	Drepturi constatate de incasat	
								Total, din care:	din anii precedenti				
A					B	1	2	3=4+5	4	5	6	7	8=3-6-7
0001	02				TOTAL VENITURI-BUGET LOCAL	1.628.086	8.700.000	1.358.086		1.358.086	1.358.086		
0002					I. VENITURI CURENTE	1.245.000	7.296.000	1.046.737		1.046.737	1.046.737		
2900					C. VENITURI NEFISCALE	1.245.000	7.296.000	1.046.737		1.046.737	1.046.737		
3300					C2. VANZARI DE BUNURI SI SERVICII	1.245.000	7.296.000	1.046.737		1.046.737	1.046.737		
3702					TRANSFERURI VOLUNTARE, ALTELE DECAT SUBVENTIILE	1.245.000	7.296.000	1.046.737		1.046.737	1.046.737		
04					Varsaminte din sectiunea de functionare	1.245.000	7.296.000	1.046.737		1.046.737	1.046.737		
3900	02				II. VENITURI DIN CAPITAL		30.000	111.436		111.436	111.436		
3902	07				VENITURI DIN VALORIFICAREA UNOR BUNURI Venituri din vanzarea unor bunuri apartinind domeniului privat al statului sau al unitatilor administrativ- teritoriale		30.000	111.436		111.436	111.436		
4100	02				IV. SUBVENTII	62.000	1.053.000	199.913		199.913	199.913		
4200					SUBVENTII DE LA ALTE NIVELE ALE ADMINISTRATIEI PUBLICE	62.000	1.053.000	199.913		199.913	199.913		
4202					SUBVENTII DE LA BUGETUL DE STAT		791.000				199.913		
88					Alocari de sume din PNRR aferente asistentei financiare nerambursabile Fonduri europene nerambursabile Suma aferente TVA		791.000						
01							665.000						
03							126.000						
4302					SUBVENTII DE LA ALTE ADMINISTRATII	62.000	262.000	199.913		199.913	199.913		
31					Suma alocate din bugetul AFIR pentru sustinerea proiectelor din PNDR 2014-2020	62.000	262.000	199.913		199.913	199.913		
39					Subventii acordate in baza contractelor de parteneriat sau asociere	62.000	200.000	199.913		199.913	199.913		

Capi- tol	Sub- capi- tol	Pa- ra- graf	Gru- pa/ Titlu	Ali- ne- at	Denumire indicator	Prevederi bugetare initiale	Prevederi bugetare definitive	Drepturi constatate		Incasari realizate	Stingeri pe alte cai decat incasari	Drepturi constatate de incasat	
								Total, din care:	din anii precedenti				
A					B	1	2	3=4+5	4	5	6	7	8=3-6-7
4802					SUME PRIMITE DE LA UE/ALTI DONATORI IN CONTUL PLATILOR EFECTUATE SI AFERENTE CADRULUI FINANCIAR 2014-2020	321.000	321.000						
	04				Fondul European Agricol de Dezvoltare Rurala (FEADR)	321.000	321.000						
				01	Sume primite in contul platilor efectuate in anul curent	321.000	321.000						

CONSARTL,

MREA MARILATA

DOLCEAO ANTONETZ



Situatia activelor si datoriilor institutiilor publice
din administratia locala
31,12,2023

pag.: 1 - lei -

COD	DENUMIRE INDICATORI	Sold la inceputul anului	Sold la sfarsitul perioadei
18005	Disponibilitati in lei ale institutiilor publice locale si ale institutiilor publice de subordonare locala, la trezorerii (ct.5100000+5120101+5120501+5150101+5150103+5150500+5150600+5160101+5160301+5160302+5170101+5170301+5170302+5210100+5210300+5280000+5290201+5290301+5290400+5290901+5410101+5500101+ 5520000+5550101+5570101+5580101+5580201+5600101+5600300+5610101+5610300+5620101+5620300-7700000), din care:	1.581.553	8.011.357
18008	Total (in baze cash) (rd.04+05)	1.581.553	8.011.357
18010	Total (in baze accrual)(rd.08+09)	1.581.553	8.011.357
18032	Disponibilitati ale institutiilor publice locale si ale institutiilor de subordonare locala la institutiile de credit rezidente (ct.5110101+5110102+5120102+5120402+5120502+5150102+5150202+5160102+5160202+5170102+5170202+5290202+5290302+5290902+5500102+5550102+5550202+5570202+5580102+5580302+5600102+5600103+5610102+5610103+5620102+5620103), din care:	15.752	19.022
18036	Total (in baze cash) (rd.32+35)	15.752	19.022
18038	Total (in baze accrual) (rd.36+37)	15.752	19.022
18051	Disponibilitati ale institutiilor publice aflate la alti rezidenti (terti) (ct.4610109+4610209+2670108+2670208)	75.142	80.756
18052	Total (in baze cash) (rd.51)	75.142	80.756
18165	Creante comerciale curente legate de livrari de bunuri si servicii de catre autoritatile locale sau de institutii subordonate acestora(ct.2320000+2340000+4090101+4090102+4110101+4110108+4130100+4180000+4610101-4910100-4960100) Total(rd.166+167+168+172)din care de la:	75.142	76.931
18167	-de la societati nefinanciare (S11)	75.142	76.931
18176	1.Creante ale bugetului local (ct.4640000-4970000). Total (rd.177+178+179+183), din care:	400.534	443.559
18177	- de la gospodariile populatie (S14)	400.534	443.559
18185	Total creante (rd.176+184)	400.534	443.559
18203	1.Sume datorate tertilor reprezentand garantii si cautiuni aflate in conturile institutiilor publice (ct.4280101+4280201+4620101+4620109).Total (rd.204+205+206), din care:	29.218	54.503
18204	- salariatilor (gospodariile populatiei)(S143)	15.752	19.022
18205	- societati nefinanciare (S11)	13.466	35.481
18320	Datorii comerciale curente legate de livrari de bunuri si servicii (ct.4010100+4030100+ 4040100+4050100+4080000+4190000+4620101). Total (rd.321+322+326+327) din care catre:	6.103	10.592
18321	-Societati nefinanciare (S11)	6.103	10.592
18331	Datoriile institutiilor publice din administratia locala catre bugete (ct.4310100+4310200+4310300+4310400+4310500+4310600+4310700+4370100+4370200+4370300+4420300+4420801+4440000+4460100+4460200+4480100)	109.828	87.785
18332	Salariile angajatilor (ct.4210000+4230000+4260000+4260100+4270100+4270300+4270301+4280101)	123.112	141.266
18335	Total (rd.331+332+3321+3322+333+334)	232.940	229.051
183421	Provizioane necurente (ct.1510201+1510202+1510203+1510204+1510208), din care:	147.653	
183422	Provizioane necurente,constituite conform OMFP416/2013 reprezentand arierate in litigiu (din soldul ct.1510201)	147.653	



[Handwritten signature]

[Handwritten signature]

Conducatorul institutiei

**Conducatorul compartimentului
financiar- contabil**

VENITURILE SI CHELTUIELILE BUGETELOR
LOCALE PE UNITATI ADMINISTRATIV TERITORIALE

31.12.2023

- lei -

Denumire Indicatori	Cod Indicator	Nr. rand	Prevederi Anuale	Realizat
A	B	C	1	2
I. COMUNE	000102	24001		
VENITURI TOTAL			14.646.960	12.559.023
Venituri proprii	4990	24002	10.244.430	9.519.692
1. Venituri curente, din care:	000202	24003	12.874.960	11.946.399
a) Cote si sume defalcate din impozitul pe venit	0402	24004		
-cote defalcate din impozitul pe venit	040201	24005	941.000	367.861
-sume alocate din cotele defalcate din impozitul pe venit pentru echilibrarea bugetelor locale	040204	24006	704.430	704.424
-Sume repartizate din Fondul la dispozitia Consiliului Judetean	040205	240061	740.000	740.000
b) Sume defalcate din taxa pe valoarea adaugata	1102	24007		
-sume defalcate din taxa pe valoarea adaugata pentru finantarea cheltuielilor descentralizate la nivelul comunelor, oraselor, municipiilor si sectoarelor Municipiului Bucuresti	110202	24009	2.634.530	2.503.873
-sume defalcate din taxa pe valoarea adaugata pentru echilibrarea bugetelor locale	110206	24012	2.115.530	1.984.873
c) Transferuri voluntare, altele decat subventiile	3702	24014	26.000	34.270
-donatii si sponsorizari	370201	24015	26.000	34.270
2. Venituri din valorificarea unor bunuri	3902	24017	30.000	111.436
4. Subventii de la alte nivele ale administratiei publice	420002	24022		
-subventii de la bugetul de stat	4202	24023	1.421.000	501.188
-subventii de la alte administratii	4302	24024	1.159.000	301.275
Sume primite de la UE/alti donatori in contul platilor efectuate si prefinantari aferente cadrului financiar 2014-2020	4802	240242	262.000	199.913
			321.000	
CHELTUIELI TOTAL	5002	24025	15.646.960	6.242.856
Excedent	9802	24026		6.316.167
Deficit	9902	24027	-1.000.000	
EXCEDENT TOTAL CUMULAT (an curent si anii precedenti) din care:		24028		7.771.678
CORELATII	000102	24112		
VENITURI TOTAL			14.646.960	12.559.023
Venituri proprii	4990	24113	10.244.430	9.519.692
1. Venituri curente, din care:	000202	24114	12.874.960	11.946.399
a) Cote si sume defalcate din impozitul pe venit	0402	24115		
-cote defalcate din impozitul pe venit	040201	24116	2.385.430	1.812.285
			941.000	367.861

**VENTURILE SI CHELTUIELILE BUGETELOR
LOCALE PE UNITATI ADMINISTRATIV TERITORIALE**

31.12.2023

- lei -

Denumire Indicatori	Cod Indicator	Nr. rand	Prevederi Anuale	Realizat
A	B	C	1	2
-sume alocate din cotele defalcate din impozitul pe venit pentru echilibrarea bugetelor locale	040204	24117	704.430	704.424
-Sume repartizate din Fondul la dispozitia Consiliului Judetean	040205	241171	740.000	740.000
b) Sume defalcate din taxa pe valoarea adaugata	1102	24118	2.634.530	2.503.873
-sume defalcate din taxa pe valoarea adaugata pentru finantarea cheltuielilor descentralizate la nivelul comunelor, oraselor, municipiilor si sectoarelor Municipiului Bucuresti	110202	24120	2.115.530	1.984.873
-sume defalcate din taxa pe valoarea adaugata pentru echilibrarea bugetelor locale	110206	24123	519.000	519.000
c) Transferuri voluntare, altele decat subventiile	3702	24125	26.000	34.270
-donatii si sponsorizari	370201	24126	26.000	34.270
2. Venituri din valorificarea unor bunuri	3902	24128	30.000	111.436
4. Subventii de la alte nivele ale administratiei publice	420002	24133	1.421.000	501.188
-subventii de la bugetul de stat	4202	24134	1.159.000	301.275
-subventii de la alte administratii	4302	24135	262.000	199.913
Sume primite de la UE/alti donatori in contul platilor efectuate si prefinantari aferente cadrului financiar 2014-2020	4802	241352	321.000	
CHELTUIELI TOTAL	5002	24136	15.646.960	6.242.856
Excedent	9802	24137		6.316.167
Deficit	9902	24138	-1.000.000	
EXCEDENT TOTAL CUMULAT (an curent si anii precedenti) din care:		24139		7.771.678

Conducatorul institutiei

Conducatorul compartimentului
financiar- contabil



**Situatia modificarilor in structura
activelor nete/capitalurilor
31,12,2023**

Anexa 34

pag.: 1 -lei-



Denumirea elementului de capital	Cod	Sold la inceputul anului	Cresteri	Reduceri	Sold la sfarsitul anului
A	B	1	2	3	4
Fondul bunurilor care alcatuiesc domeniul public al unitatilor administrativ-teritoriale (ct.1030000)	25004	56.157.922	12.358.836	5.126.863	63.389.895
Fondul bunurilor care alcatuiesc domeniul privat al unitatilor administrativ-teritoriale (ct.1040101)	25005	967.532	1.178.381	242.940	1.902.973
Rezerve din reevaluare (ct.1050100+1050200+1050300+1050400+1050500)	25006		1.535.386	1.535.386	
Rezultatul reportat (ct.1170000 - sold creditor)	25017	2.347.230	2.206.737	545.840	4.008.127
Rezultatul patrimonial al exercitiului (ct.1210000 - sold creditor)	25019	1.652.142	13.017.230	7.844.331	6.825.041
Total capitaluri proprii(rd.01 la 17 - rd.18+rd.19-rd.20)	25021	61.124.826			76.126.036



CO. H. A. D. L.,

Capi- tol	Sub- capi- tol	Pa- ra- gra- ful	Ar- ti- col	Ali- ne- at	Denumire indicator	A	B	Prevederi bugetare initiale	Prevederi bugetare definitive	Drepturi constatate			Incasari realizate	Stingeri pe alte cai decat incasari	Drepturi constatate de incasat
										Total, din care:	din anii precedenti	din anul curent			
						1	2	3=4+5	4	5	6	7	8=3-6-7		
0001	02				TOTAL VENITURI-BUGET LOCAL	6.580.000	14.646.960	13.002.582	400.534	12.602.048	12.559.023		443.559		
0002					I. VENITURI CURENTE	6.029.000	12.874.960	12.389.958	400.534	11.989.424	11.946.399		443.559		
0003					A. VENITURI FISCALE	5.849.000	6.199.960	5.695.100	241.566	5.453.534	5.392.051		303.049		
0004					A1. IMPOZIT PE VENIT, PROFIT SI CASTIGURI DIN CAPITAL	2.344.000	2.391.430	1.826.265		1.826.265	1.826.265				
0300					A1.2 IMPOZIT PE VENIT, PROFIT SI CASTIGURI DIN CAPITAL DE LA PERSOANE FIZICE	2.344.000	2.391.430	1.826.265		1.826.265	1.826.265				
0302					IMPOZIT PE VENIT	6.000	6.000	13.980		13.980	13.980				
18					Impozitul pe veniturile din transferul proprietatilor imobiliare din patrimoniul personal	6.000	6.000	13.980		13.980	13.980				
0402					COTE SI SUME DEFALCATE DIN IMPOZITUL PE VENIT	2.338.000	2.385.430	1.812.285		1.812.285	1.812.285				
01					Cote defalcate din impozitul pe venit	941.000	941.000	367.861		367.861	367.861				
04					Sume alocate din cotele defalcate din impozitul pe venit pentru echilibrarea bugetelor locale	697.000	704.430	704.424		704.424	704.424				
05					Sume repartizate din Fondul la dispozitia Consiliului Judetean	700.000	740.000	740.000		740.000	740.000				
0700	02				A3 IMPOZITE SI TAXE PE PROPRIETATE	1.075.000	977.000	1.100.360	200.405	899.955	858.719		241.641		
0702					IMPOZITE SI TAXE PE PROPRIETATE	1.075.000	977.000	1.100.360	200.405	899.955	858.719		241.641		
01					Impozit si taxa pe cladiri	156.000	156.000	171.243	28.451	142.792	153.843		17.400		
01					Impozit pe cladiri de la persoane fizice	32.000	32.000	54.365	25.279	29.086	38.613		15.752		
02					Impozit si taxa pe cladiri de la persoane juridice	124.000	124.000	116.878	3.172	113.706	115.230		1.648		

Capi- tot	Sub- capi- tot	Pa- ra- graf	Ar- ti- col	Ali- ne- at	Denumire indicator	Prevederi bugetare initiale	Prevederi bugetare definitive	Drepturi constatate		Incasari realizate	Stingeri pe alte cai decat incasari	Drepturi constatate de incasat	
								Total, din care:	din anii precedenti				
A					B	1	2	3=4+5	4	5	6	7	8=3-6-7
4202	41				finantarea sanatatii	133.000	133.000	124.215		124.215			
	88				Alocari de sume din PNRR aferente asistentei financiare nerambursabile		791.000						
		01			Fonduri europene nerambursabile		665.000						
		03			Sume aferente TVA		126.000						
4302					SUBVENTII DE LA ALTE ADMINISTRATII	62.000	262.000	199.913		199.913			
	31				Sume alocate din bugetul AFIR, pentru sustinerea proiectelor din PNDR 2014-2020	62.000	62.000						
	39				Subventii acordate in baza contractelor de parteneriat sau asociere		200.000			199.913			
4802					SUME PRIMITE DE LA UE/ALTI DONATORI IN CONTUL PLATILOR EFECTUATE SI AFERENTE CADRULUI FINANCIAR 2014-2020	321.000	321.000						
	04				Fondul European Agricol de Dezvoltare Rurala (FEADR)	321.000	321.000						
				01	Sume primite in contul platilor efectuate in anul curent	321.000	321.000						

007728427



Capi- tol	Sub- capi- tol	Pa- ra- graf	Ar- ti- col	Ali- ne- at	Denumire indicator	Prevederi bugetare initiale	Prevederi bugetare definitive	Drepturi constatate			Incasari realizate	Stingeri pe alte cai decat incasari	Drepturi constatate de incasat
								Total, din care:	din anii precedenti	din anul curent			
A					B	1	2	3=4+5	4	5	6	7	8=3-6-7
0001	02				TOTAL VENITURI-BUGET LOCAL	4.952.000	5.946.960	11.644.496	400.534	11.243.962	11.200.937		443.559
0002					I. VENITURI CURENTE	4.784.000	5.578.960	11.343.221	400.534	10.942.687	10.899.662		443.559
0003					A. VENITURI FISCALE	5.849.000	6.199.960	5.695.100	241.566	5.453.534	5.392.051		303.049
0004					A1. IMPOZIT PE VENIT, PROFIT SI CASTIGURI DIN CAPITAL	2.344.000	2.391.430	1.826.265		1.826.265	1.826.265		
0300					A1.2 IMPOZIT PE VENIT, PROFIT SI CASTIGURI DIN CAPITAL DE LA PERSOANE FIZICE	2.344.000	2.391.430	1.826.265		1.826.265	1.826.265		
0302					IMPOZIT PE VENIT	6.000	6.000	13.980		13.980	13.980		
	18				Impozitul pe veniturile din transferul proprietatilor imobiliare din patrimoniul personal	6.000	6.000	13.980		13.980	13.980		
0402					COTE SI SUME DEFALCATE DIN IMPOZITUL PE VENIT	2.338.000	2.385.430	1.812.285		1.812.285	1.812.285		
	01				Cote defalcate din impozitul pe venit	941.000	941.000	367.861		367.861	367.861		
	04				Sume alocate din cotele defalcate din impozitul pe venit pentru echilibrarea bugetelor locale	697.000	704.430	704.424		704.424	704.424		
	05				Sume repartizate din Fondul la dispozitia Consiliului Judetean	700.000	740.000	740.000		740.000	740.000		
0700	02				A3 IMPOZITE SI TAXE PE PROPRIETATE	1.075.000	977.000	1.100.360	200.405	899.955	858.719		241.641
0702					IMPOZITE SI TAXE PE PROPRIETATE	1.075.000	977.000	1.100.360	200.405	899.955	858.719		241.641
	01				Impozit si taxa pe cladiri	156.000	156.000	171.243	28.451	142.792	153.843		17.400
	01				Impozit pe cladiri de la persoane fizice	32.000	32.000	54.365	25.279	29.086	38.613		15.752
	02				Impozit si taxa pe cladiri de la persoane juridice	124.000	124.000	116.878	3.172	113.706	115.230		1.648

Capi- tol	Sub- capi- tol	Pa- ra- graf	Ar- ti- col	Ali- ne- at	Denumire indicator	Prevederi bugetare		Prevederi bugetare definitive	Drepturi constatate			Incasari realizate	Stingeri pe alte cai decat incasari	Drepturi constatate de incasat
						1	2		Total, din care:	4	5			
A					B	1	2	3=4+5	4	5	6	7	8=3-6-7	
0702	02				Impozit si taxa pe teren	919.000	821.000	925.502	171.954	753.548	701.261		224.241	
	01				Impozit pe terenuri de la persoane fizice	50.000	50.000	88.513	33.528	54.985	51.262		37.251	
	02				Impozit si taxa pe teren de la persoane juridice	65.000	65.000	15.740	10.353	5.387	7.965		7.775	
	03				Impozitul pe terenul extravilan + Restante anii anteriori din impozitul pe terenul agricol	804.000	706.000	821.249	128.073	693.176	642.034		179.215	
	03				Taxe judiciare de timbru si alte taxe de timbru			3.615		3.615	3.615			
1000	02				A4 IMPOZITE SI TAXE PE BUNURI SI SERVICII	2.390.000	2.771.530	2.702.306	41.161	2.661.145	2.640.898		61.408	
1102	02				SUME DEFALCATE DIN TVA	2.253.000	2.634.530	2.503.873		2.503.873	2.503.873			
					Sume defalcate din taxa pe valoarea adaugata pentru finantarea cheltuielilor descentralizate la nivelul comunelor,oraselor, municipiilor, sectoarelor si Municipiului Bucuresti									
	06				Sume defalcate din taxa pe valoarea adaugata pentru echilibrarea bugetelor locale	1.834.000	2.115.530	1.984.873		1.984.873	1.984.873			
1602					TAXE PE UTILIZAREA BUNURILOR, AUTORIZAREA UTILIZARII BUNURILOR SAU PE DESFASURAREA DE ACTIVITATI	419.000	519.000	519.000		519.000	519.000			
	02				Impozit pe mijloacele de transport	137.000	137.000	198.433	41.161	157.272	137.025		61.408	
	01				Impozit pe mijloacele de transport detinute de persoane fizice*)	137.000	137.000	176.842	41.161	135.681	115.434		61.408	
	02				Impozit pe mijloace de transport	137.000	137.000	172.505	37.505	135.000	115.434		57.071	

Capi- tol	Sub- capitol	Pa- ra- gra- ful	Ar- ti- col	Ali- ne- at	Denumire indicator	I	2	Drepturi constatate		6	7	8=3-6-7
								Total, din care: 3=4+5	din anii precedenti 4			
1602	02	02			deținute persoane de juridice*)			4.337	3.656	681		4.337
	03				Taxe si tarife pentru eliberarea de licente si autorizatii de functionare			21.591		21.591	21.591	
1800	02				A6. ALTE IMPOZITE SI TAXE FISCALE	40.000	60.000	66.169		66.169	66.169	
1802					ALTE IMPOZITE SI TAXE FISCALE	40.000	60.000	66.169		66.169	66.169	
	50				Alte impozite si taxe	40.000	60.000	66.169		66.169	66.169	
2900	02				C. VENITURI NEFISCALE	-1.065.000	-621.000	5.648.121	158.968	5.489.153	5.507.611	140.510
3000					C1. VENITURI DIN PROPRIETATE	30.000	6.424.000	6.437.112	4.590	6.432.522	6.425.132	11.980
3002					VENITURI DIN PROPRIETATE	30.000	6.424.000	6.437.112	4.590	6.432.522	6.425.132	11.980
	01				Varsaminte din profitul net al regiilor autonome			97		97	97	
	05				Venituri din concesiuni si inchirieri	30.000	6.424.000	6.437.015	4.590	6.432.425	6.425.035	11.980
	05				Redevente din exploatarea terenurilor cu destinatie agricola							
	30				Alte venituri din concesiuni si inchirieri de catre institutiile publice	30.000	30.000	43.905	4.590	39.315	31.925	11.980
3300	02				C2. VANZARI DE BUNURI SI SERVICII	-1.095.000	-7.045.000	-788.991	154.378	-943.369	-917.521	128.530
3302					VENITURI DIN PRESTARI DE SERVICII SI ALTE ACTIVITATI			2.275	2.275			2.275
	28				Venituri din recuperarea cheltuielilor de judecata, imputatii si despagubiri			2.275	2.275			2.275
3502					AMENZI, PENALITATI SI CONFISCARI	150.000	195.000	214.949	152.103	62.846	88.694	126.255
	01				Venituri din amenzi si alte sanctiuni aplicate potrivit dispozitiilor legale			214.949	152.103	62.846	88.694	126.255
	02				Venituri din amenzi si alte sanctiuni aplicate de catre alte institutii de	150.000	195.000	214.949	152.103	62.846	88.694	126.255

Capi- tot	Sub- pa- ra- graf	Pa- ra- ti- col	Ar- ti- col	Ali- ne- at	Denumire indicator	Prevederi bugetare initiale	Prevederi bugetare definitive	Drepturi constatate			Incasari realizate	S'tingeri pe alte cai decat incasari	Drepturi constatate de incasat
								Total, din care:	din anii precedenti	din anul curent			
A					B	1	2	3=4+5	4	5	6	7	8=3-6-7
3502	01	02			specialitate	150.000	195.000	214.949	152.103	62.846	88.694		126.235
3602					DIVERSE VENITURI		30.000	6.252		6.252	6.252		6.252
	50				Alte venituri		30.000	6.252		6.252	6.252		6.252
3702					TRANSFERURI VOLUNTARE, ALTELE DECAT SUBVENTIILE	-1.245.000	-7.270.000	-1.012.467		-1.012.467	-1.012.467		-1.012.467
	01				Donatii si sponsorizari		26.000	34.270		34.270	34.270		34.270
	03				Varsaminte din sectiunea de functionare pentru finantarea sectiunii de dezvoltare a bugetului local(cu semnul minus)								
4100	02				IV. SUBVENTII	-1.245.000	-7.296.000	-1.046.737		-1.046.737	-1.046.737		-1.046.737
4200					SUBVENTII DE LA ALTE NIVELE ALE ADMINISTRATIEI PUBLICE	168.000	368.000	301.275		301.275	301.275		301.275
4202					SUBVENTII DE LA BUGETUL DE STAT	168.000	368.000	301.275		301.275	301.275		301.275
	34				Subventii pentru acordarea ajutorului pentru incalzirea locuintei si a suplimentului pentru energie alocate pentru consumul de combustibili solizi si/sau petrolieri								
	41				Subventii de la bugetul de stat pentru finantarea sanatatii	35.000	235.000	177.060		177.060	177.060		177.060
						133.000	133.000	124.215		124.215	124.215		124.215

ROMANIA
MANTUIA
COMUNA
MANTUIA
CRAIOVA
Județul Brașov

SECRETAR GENERAL

CONFIRMARE

CONFIRMARE

TOTAL JUDET

CONTUL DE EXECUTIE AL BUGETULUI LOCAL - CHELTUIELI
31,12,2023

Capi- tol	Sub- capi- tol	Pa- ra- graf	Ar- ti- col	Ali- ne- at	Denumire indicator	Credite de angajament		Credite bugetare		Angajamente legale	Angajamente bugetare	Angajamente legale de platit	Plati efectuate	Cheltuieli efective
						1	2	3	4					
B														
A														
5002					TOTAL CHELTUIELI	961.669	961.669	7.580.000	15.646.960	6.242.856	6.242.856	8=6-7	7	9
5100	02				Partea I-a SERVICII PUBLICE GENERALE			2.220.000	1.868.430	1.490.842	1.490.842		6.242.856	5.972.388
5102					AUTORITATI PUBLICE SI ACTIUNI EXTERNE			2.220.000	1.868.430	1.490.842	1.490.842		1.490.842	1.484.284
	01				Autoritati executive si legislative			2.220.000	1.868.430	1.490.842	1.490.842		1.490.842	1.484.284
				03	Autoritati executive			2.220.000	1.868.430	1.490.842	1.490.842		1.490.842	1.484.284
6000	02				Partea II-a APARARE, ORDINE PUBLICA SI SIGURANTA NATIONALA			147.000	247.000	160.443	160.443		160.443	127.951
6102					ORDINE PUBLICA SI SIGURANTA NATIONALA			147.000	247.000	160.443	160.443		160.443	127.951
	05				Protectie civila si protectia contra incendilor (protectie civila nonmilitara)			140.000	240.000	155.483	155.483		155.483	127.951
	50				Alte cheltuieli in domeniul ordinii publice si sigurantei nationale			7.000	7.000	4.960	4.960		4.960	
6500	02				Partea III-a CHELTUIELI SOCIAL-CULTURALE	961.669	961.669	3.525.000	10.553.530	4.108.759	4.108.759		4.108.759	3.869.120
6502					INVATAMANT			1.499.000	2.457.530	853.381	853.381		853.381	681.199
	04				Invatamant secundar			293.000	293.530	257.880	257.880		257.880	245.759
				01	Invatamant secundar inferior			293.000	293.530	257.880	257.880		257.880	245.759
	11				Servicii auxiliare pentru educatie			315.000	476.000	357.623	357.623		357.623	357.623
				30	Alte servicii auxiliare			315.000	476.000	357.623	357.623		357.623	357.623
	50				Alte cheltuieli in domeniul invatamantului			891.000	1.688.000	237.878	237.878		237.878	77.817
6602					SANATATE			146.000	186.000	148.173	148.173		148.173	149.113
	08				Servicii de sanatate publica			146.000	186.000	148.173	148.173		148.173	149.113
6702					CULTURA, RECREERE SI RELIGIE	961.669	961.669	80.000	5.820.000	1.172.732	1.172.732		1.172.732	1.123.964
	03				Servicii culturale			80.000	180.000	59.799	59.799		59.799	60.220
				02	Biblioteci publice comunale, orasenesti, municipale			80.000	80.000	59.799	59.799		59.799	60.220
				07	Camine culturale			80.000	100.000					

Capi- tol	Sub- capi- tol	Pa- ra- gra- ful	Gru- pa / Titlu	Ali- ne- at	Denumire indicator	Credite de angajament		Credite bugetare		Angajamente bugetare	Angajamente legale	Plati efectuate	Angajamente legale de platit	Cheltuieli efective
						1	2	3	4					
			A		B									
6702	05				Servicii recreative si sportive	961.669	961.669		3.920.000	991.255	991.255	991.255		991.254
		03			Intretinere gradini publice, parcuri									
		03			zone verzi, baze sportive si de agrement	961.669	961.669		3.920.000	991.255	991.255	991.255		991.254
		50			Alte servicii in domeniile culturii, recreerii si religiei				1.720.000	121.678	121.678	121.678		72.490
6802					ASIGURARI SI ASISTENTA SOCIALA			1.800.000	2.090.000	1.934.473	1.934.473	1.934.473		1.914.844
		05			Asistenta sociala in caz de boli si invaliditati				1.721.000	1.652.416	1.652.416	1.652.416		1.635.806
		02			Asistenta sociala in caz de invaliditate				1.721.000	1.652.416	1.652.416	1.652.416		1.635.806
		06			Asistenta sociala pentru familie si copii				109.000	90.097	90.097	90.097		87.078
		15			Prevenirea excluderii sociale				235.000	177.060	177.060	177.060		177.060
		01			Ajutor social				235.000	177.060	177.060	177.060		177.060
		50			Alte cheltuieli in domeniul asigurarilor si asistentei sociale				25.000	14.900	14.900	14.900		14.900
		50			Alte cheltuieli in domeniul asistentei sociale				25.000	14.900	14.900	14.900		14.900
7000	02				Partea IV-a SERVICII SI DEZVOLTARE PUBLICA, LOCUINTE, MEDIU SI APE			441.000	611.000	479.259	479.259	479.259		479.259
7002					LOCUINTE, SERVICII SI DEZVOLTARE PUBLICA			441.000	611.000	479.259	479.259	479.259		479.259
		05			Alimentare cu apa si amenajari hidrotehnice				341.000	340.475	340.475	340.475		340.475
		01			Alimentare cu apa				341.000	340.475	340.475	340.475		340.475
		06			Iluminat public si electrificari				100.000	138.784	138.784	138.784		138.784
8000	02				Partea V-a ACTIUNI ECONOMICE SI DE MUNCA			1.247.000	2.367.000	3.553	3.553	3.553		11.774
8002					ACTIUNI GENERALE ECONOMICE, SI DE MUNCA				10.000	3.553	3.553	3.553		3.553
		01			Actiuni generale economice si comerciale Prevenire si combatere inundaatii si			10.000	10.000	3.553	3.553	3.553		3.553
		06						10.000	10.000	3.553	3.553	3.553		3.553

TOTAL JUDET

DETALIEREA CHELTUIELILOR
- buget local -
31.12.2023

Capi- tol	Sub- capi- tol	Pa- ra- graf	Gru- pa / Titlu	Ar- ti- col	Ali- ne- at	Denumire indicator	Credite de angajament			Credite bugetare		Angajamente bugetare	Angajamente legale	Plati efectuate	Angajamente legale de platit	Cheltuieli efective
							1	2	3	4	5					
5002						B										
						TOTAL CHELTUIELI	961.669	961.669	7.580.000	15.646.960	6.242.856	6.242.856	6.242.856	6.242.856	5.972.388	
			01			CHELTUIELI CURENTE			5.723.000	7.508.960	5.114.146	5.114.146	5.114.146	5.114.146	4.863.219	
			10			TITLUL I CHELTUIELI DE PERSONAL			2.733.000	2.742.000	2.552.109	2.552.109	2.552.109	2.552.109	2.542.508	
			20			TITLUL II BUNURI SI SERVICII			1.235.000	1.798.430	1.199.174	1.199.174	1.199.174	1.199.174	1.116.084	
			57			TITLUL VIII ASISTENTA SOCIALA			881.000	1.343.000	1.141.105	1.141.105	1.141.105	1.141.105	1.141.105	
			58			TITLUL X PROIECTE CU FINANTARE DIN FONDURI EXTERNE NERAMBURSABILE										
			59			CADRULUI FINANCIAR 2014-2020			771.000	771.000	158.236	158.236	158.236	158.236	63.522	
			60			TITLUL XI ALTE CHELTUIELI Titlul XII PROIECTE CU FINANTARE DIN SUMELE REPREZENTAND ASISTENTA FINANCIARA NERAMBURSABILA AFERENTA PNRR			103.000	63.530	63.522	63.522	63.522	63.522	63.522	
			70			CHELTUIELI DE CAPITAL	961.669	961.669	1.857.000	8.138.000	1.128.710	1.128.710	1.128.710	1.128.710	1.109.169	
			71			TITLUL XV ACTIVE NEFINANCIARE	961.669	961.669	1.857.000	8.138.000	1.128.710	1.128.710	1.128.710	1.128.710	1.109.169	
5100	02					Partea I-a SERVICII PUBLICE GENERALE			2.220.000	1.868.430	1.490.842	1.490.842	1.490.842	1.490.842	1.484.284	
5102						AUTORITATI PUBLICE SI ACTIUNI EXTERNE			2.220.000	1.868.430	1.490.842	1.490.842	1.490.842	1.490.842	1.484.284	
			01			CHELTUIELI CURENTE			1.600.000	1.748.430	1.398.385	1.398.385	1.398.385	1.398.385	1.381.761	
			10			TITLUL I CHELTUIELI DE PERSONAL			1.100.000	1.100.000	1.023.095	1.023.095	1.023.095	1.023.095	1.039.711	
			10 01			Cheltuieli salariale in bani			1.048.000	1.048.000	983.737	983.737	983.737	983.737	999.784	
			10 01 01			Salarii de baza			890.000	880.000	842.429	842.429	842.429	842.429	856.517	
			10 01 12			Indemnizatii platite unor persoane din afara unitatii			100.000	110.000	93.478	93.478	93.478	93.478	98.105	
			10 01 13			Drepturi de delegare			3.000	3.000	644	644	644	644	644	
			10 01 17			Indemnizatii de hrana			42.000	42.000	41.890	41.890	41.890	41.890	43.047	
			10 01 30			Alte drepturi salariale in bani			13.000	13.000	5.296	5.296	5.296	5.296	1.471	
			10 02			Cheltuieli salariale in natura			20.000	20.000	17.400	17.400	17.400	17.400	17.400	
			10 02 06			Vouchere de vacanta			20.000	20.000	17.400	17.400	17.400	17.400	17.400	

Capi- tot	Sub- capi- tot	Pa- ra- graf	Gru- pa / Titlu	Ar- ti- col	Ali- ne- at	Denumire indicator	Credite de angajament		Credite bugetare		Angajamente legale	Plati efectuate	Angajamente legale de platit	Cheltuieli efective	
							initiale	definitive	initiale	definitive					
A						B	1	2	3	4	5	6	7	8=6-7	9
			10	03		Contributii			32.000		21.958	21.958		22.527	
			10	03	07	Contributia asiguratorie pentru munca			32.000		21.958	21.958		22.527	
			20			TITLUL II BUNURI SI SERVICII			500.000	648.430	375.290	375.290		342.050	
			20	01		Bunuri si servicii			218.000	459.430	195.688	195.688		165.426	
			20	01	01	Furnituri de birou			8.000	2.000	1.504	1.504		1.504	
			20	01	02	Materiale pentru curatenie			8.000	8.000	2.141	2.141		2.078	
			20	01	03	Incalzit, iluminat si forta motrica			12.000	146.000	10.226	10.226		10.226	
			20	01	05	Carburanti si lubrifianti			70.000	77.430	43.422	43.422		38.556	
			20	01	08	Posta, telecomunicatii, radio, tv, internet			20.000		7.876	7.876		10.166	
			20	01	09	Materiale si prestari de servicii cu caracter functional			20.000		13.013	13.013		11.213	
			20	01	30	Alte bunuri si servicii pentru intretinere si functionare			80.000	169.000	117.506	117.506		91.683	
			20	02		Reparatii curente			100.000						
			20	05		Bunuri de natura obiectelor de inventar			10.000	3.000	2.402	2.402			
			20	05	30	Alte obiecte de inventar			10.000	3.000	2.402	2.402			
			20	06		Deplasari, detasari, transferari			16.000	16.000	12.720	12.720		12.720	
			20	06	01	Deplasari interne, detasari, transferari			16.000	16.000	12.720	12.720		12.720	
			20	13		Pregatire profesionala			10.000	3.000	2.940	2.940		2.940	
			20	30		Alte cheltuieli			146.000	167.000	161.540	161.540		160.964	
			20	30	02	Protocol si reprezentare			4.000						
			20	30	30	Alte cheltuieli cu bunuri si servicii			142.000	167.000	161.540	161.540		160.964	
			70			CHELTUIELI DE CAPITAL			620.000	120.000	92.457	92.457		102.523	
			71			TITLUL XV ACTIVE NEFINANCIARE			620.000	120.000	92.457	92.457		102.523	
			71	01		Active fixe			620.000	120.000	92.457	92.457		102.523	
			71	01	02	Masini, echipamente si mijloace de transport			620.000	120.000	92.457	92.457		96.990	

Capi- tol	Sub- capi- tol	Pa- ra- gra- f	Ar- ti- col	Ali- ne- at	Denumire indicator	Credite de angajament		Credite bugetare		Angajamente bugetare	Angajamente legale	Plati efectuate	Angajamente legale de platit	Cheltuieli efective
						1	2	3	4					
		A			B									
		71			TITLUL XV ACTIVE NEFINANCIARE									
		71 01			Active fixe			10.000						2.173
		71 01 03			Mobilier, aparatura birouica si alte active corporale			10.000						2.173
		71 01 30			Alte active fixe (inclusiv reparatii capitale)									2.173
6500 02					Partea III-a CHELTUIELI SOCIAL-CULTURALE		961.669							3.869.120
6502					INVATAMANT			3.525.000		4.108.759	4.108.759	4.108.759		853.381
	01				CHELTUIELI CURENTE			1.499.000		853.381	853.381	853.381		681.199
	10				TITLUL I CHELTUIELI DE PERSONAL			2.457.530		853.381	853.381	853.381		681.199
	10 01				Cheltuieli salariale in bani			70.000		71.504	71.504	71.504		71.943
	10 01 01				Salarii de baza			66.000		69.075	69.075	69.075		69.505
	10 01 13				Drepturi de delegare			45.000		43.700	43.700	43.700		44.061
	10 01 15				Alocatii pentru transportul la si de la locul de munca			1.000						
	10 01 17				Indemnizatii de hrana			15.000		21.571	21.571	21.571		21.571
	10 02				Cheltuieli salariale in natura			5.000		3.804	3.804	3.804		3.873
	10 02 06				Vouchere de vacanta			2.000		1.450	1.450	1.450		1.450
	10 03				Contributii			2.000		1.450	1.450	1.450		1.450
	10 03 07				Contributia asiguratorie pentru munca			2.000		979	979	979		988
	20				TITLUL II BUNURI SI SERVICII			2.000		979	979	979		988
	20 01				Bunuri si servicii			214.000		188.768	188.768	188.768		174.383
	20 01 01				Furnituri de birou			204.000		180.358	180.358	180.358		165.973
	20 01 02				Materiale pentru curatenie			4.000		3.999	3.999	3.999		2.138
	20 01 03				Incalziri, iluminat si forta motrica			16.000		13.975	13.975	13.975		8.975
	20 01 05				Carburanti si lubrifianti			21.000		21.000	21.000	21.000		21.000
	20 01 08				Posta, telecomunicatii, radio, tv, internet			50.000		25.697	25.697	25.697		21.899
								6.000		2.912	2.912	2.912		2.912

Capi- tol	Sub- capi- tol	Pa- ra- graf	Gru- pa / Titlu col	Ali- ne- at	Denumire indicator	Credite de angajament		Credite bugetare		Angajamente legale	Plati efectuate	Angajamente legale de platit	Cheltuieli efective	
						initiale	definitive	initiale	definitive					
A						1	2	3	4	5	6	7	8=6-7	9
B														
	20	01	30		Alte bunuri si servicii pentru intretinere si functionare			107.000	137.000	112.775	112.775		109.049	
	20	06			Deplasari, detasari, transferari			10.000	10.000	8.410	8.410		8.410	
	20	06	01		Deplasari interne, detasari, transferari			10.000	10.000	8.410	8.410		8.410	
	20	30			Alte cheltuieli				6.000					
	20	30	30		Alte cheltuieli cu bunuri si servicii				6.000					
	57				TITLUL VIII ASISTENTA SOCIALA			341.000	502.000	371.351	371.351		371.351	
	57	02			Ajutoare sociale			341.000	502.000	371.351	371.351		371.351	
	57	02	01		Ajutoare sociale in numerar			21.000	21.000	13.728	13.728		13.728	
	57	02	03		Tichete de cresa si tichete sociale pentru gradinita			5.000	5.000					
	57	02	05		Support alimentar			315.000	476.000	357.623	357.623		357.623	
	58				TITLUL X PROIECTE CU FINANTARE DIN FONDURI EXTERNE NERAMBURSABILE									
	58	04			CADRULUI FINANCIAR 2014-2020			771.000	771.000	158.236	158.236			
					Programe din Fondul European Agricol de Dezvoltare Rurala (FEADR)			771.000	771.000	158.236	158.236			
	58	04	01		Finantarea nationala			62.000	62.000					
	58	04	02		Finantarea externa nerambursabila			321.000	321.000	152.444	152.444			
	58	04	03		Cheltuieli neeligibile			388.000	388.000	5.792	5.792			
	59				TITLUL XI ALTE CHELTUIELI			103.000	63.530	63.522	63.522		63.522	
	59	01			Burse			103.000	63.530	63.522	63.522		63.522	
	60				Titul XII PROIECTE CU FINANTARE DIN SUMELE REPREZENTAND ASISTENTA FINANCIARA NERAMBURSABILA									
	60	01			AFERENTA PNRR				791.000					
	60	03			Fonduri europene nerambursabile Sume aferente TVA				665.000					
									126.000					

Capi- tol	Sub- capi- tol	Pa- ra- gra- ful	Ar- ti- col	Ali- ne- at	Denumire indicator	Credite de angajament		Credite bugetare		Angajamente legale	Plati efectuate	Angajamente legale de platit	Cheltuieli efective
						initiale	definitive	initiale	definitive				
A					B								
					1	2	3	4	5	6	7	8-6-7	9
6602					SANATATE			146.000	186.000	148.173	148.173	148.173	149.113
	01				CHELTUIELI CURENTE			146.000	186.000	148.173	148.173	148.173	149.113
	10				TITLUL I CHELTUIELI DE PERSONAL			136.000	146.000	137.551	137.551	137.551	138.794
	10	01			Cheltuieli salariale in bani			130.000	140.000	131.687	131.687	131.687	132.903
	10	01	01		Salarii de baza			114.000	124.000	116.339	116.339	116.339	117.123
	10	01	05		Sporuri pentru conditiu de munca			8.000	8.000	7.495	7.495	7.495	7.711
	10	01	17		Indemnizatii de hrana			8.000	8.000	7.853	7.853	7.853	8.069
	10	02			Cheltuieli salariale in natura			3.000	3.000	2.900	2.900	2.900	2.900
	10	02	06		Vouchere de vacanta			3.000	3.000	2.900	2.900	2.900	2.900
	10	03			Contributii			3.000	3.000	2.964	2.964	2.964	2.991
	10	03	07		Contributia asiguratorie pentru munca			3.000	3.000	2.964	2.964	2.964	2.991
	20				TITLUL II BUNURI SI SERVICII			10.000	40.000	10.622	10.622	10.622	10.319
	20	01			Bunuri si servicii			10.000	40.000	10.622	10.622	10.622	10.319
	20	01	03		Incalzit, iluminat si forta motrica				30.000	6.252	6.252	6.252	6.252
	20	01	05		Carburanti si lubrifianti			5.000	5.000	3.470	3.470	3.470	3.167
	20	01	30		Alte bunuri si servicii pentru intretinere si functionare			5.000	5.000	900	900	900	900
6702					CULTURA, RECREERE SI RELIGIE			80.000	5.820.000	1.172.732	1.172.732	1.172.732	1.123.964
	01				CHELTUIELI CURENTE		961.669	80.000	269.000	136.479	136.479	136.479	127.712
	10				TITLUL I CHELTUIELI DE PERSONAL			70.000	70.000	57.942	57.942	57.942	58.306
	10	01			Cheltuieli salariale in bani			64.000	64.000	55.349	55.349	55.349	55.705
	10	01	01		Salarii de baza			48.000	48.000	45.995	45.995	45.995	46.350
	10	01	05		Sporuri pentru conditiu de munca			5.000	5.000	4.421	4.421	4.421	4.421
	10	01	17		Indemnizatii de hrana			5.000	5.000	3.558	3.558	3.558	3.559
	10	01	30		Alte drepturi salariale in bani			6.000	6.000	1.375	1.375	1.375	1.375
	10	02			Cheltuieli salariale in natura			2.000	2.000	1.450	1.450	1.450	1.450
	10	02	06		Vouchere de vacanta			2.000	2.000	1.450	1.450	1.450	1.450
	10	03			Contributii			4.000	4.000	1.143	1.143	1.143	1.151

Capi- tol	Sub- capi- tol	Pa- ra- graf	Gru- pa / Titlu col	Al- ne- at	Denumire indicator	Credite de angajament		Credite bugetare		Angajamente bugetare	Angajamente legale	Plati efectuate	Angajamente legale de platit	Cheltuieli efective
						initiale	definitive	initiale	definitive					
A						1	2	3	4	5	6	7	8=6-7	9
B														
			10 03 07		Contributia asiguratorie pentru munca			4.000	4.000	1.143	1.143	1.143		1.151
			20		TITLUL II BUNURI SI SERVICII			10.000	199.000	78.537	78.537	78.537		69.406
			20 01		Bunuri si servicii			6.000	106.000	1.857	1.857	1.857		1.914
			20 01 03		Incalzit, iluminat si forta motrica			2.000	2.000	1.857	1.857	1.857		1.914
			20 01 30		Alte bunuri si servicii pentru intretinere si functionare			4.000	104.000					
			20 11		Carti, publicatii si materiale documentare			4.000	4.000					
			20 30		Alte cheltuieli				89.000	76.680	76.680	76.680		67.492
			20 30 30		Alte cheltuieli cu bunuri si servicii				89.000	76.680	76.680	76.680		67.492
			70		CHELTUIELI DE CAPITAL	961.669	961.669		5.551.000	1.036.253	1.036.253	1.036.253		996.252
			71		TITLUL XV ACTIVE NEFINANCIARE	961.669	961.669		5.551.000	1.036.253	1.036.253	1.036.253		996.252
			71 01		Active fixe	961.669	961.669		5.551.000	1.036.253	1.036.253	1.036.253		996.252
			71 01 01		Constructii	961.669	961.669		4.651.000	1.008.630	1.008.630	1.008.630		968.630
			71 01 30		Alte active fixe									
					(inclusiv reparatii capitale)				900.000	27.623	27.623	27.623		27.622
6802					ASIGURARI SI ASISTENTA SOCIALA			1.800.000	2.090.000	1.934.473	1.934.473	1.934.473		1.914.844
			01		CHELTUIELI CURENTE			1.800.000	2.090.000	1.934.473	1.934.473	1.934.473		1.914.844
			10		TITLUL I CHELTUIELI DE PERSONAL			1.235.000	1.224.000	1.162.494	1.162.494	1.162.494		1.142.865
			10 01		Cheltuieli salariale in bani			1.154.000	1.158.000	1.101.360	1.101.360	1.101.360		1.083.057
			10 01 01		Salarii de baza			1.040.000	1.044.000	1.000.285	1.000.285	1.000.285		989.575
			10 01 17		Indemnizatii de hrana			108.000	108.000	100.733	100.733	100.733		93.140
			10 01 30		Alte drepturi salariale in bani			6.000	6.000	342	342	342		342
			10 02		Cheltuieli salariale in natura			37.000	37.000	34.800	34.800	34.800		34.800
			10 02 06		Vouchere de vacanta			37.000	37.000	34.800	34.800	34.800		34.800
			10 03		Contributii			44.000	29.000	26.334	26.334	26.334		25.008
			10 03 07		Contributia asiguratorie pentru munca			44.000	29.000	26.334	26.334	26.334		25.008
			20		TITLUL II BUNURI SI SERVICII			25.000	25.000	2.225	2.225	2.225		2.225

Capi- tol	Sub- capi- tol	Pa- ra- graf	Gru- pa / Titlu	Ar- ti- col	Ali- ne- at	Denumire indicator	Credite de angajament		Credite bugetare		Angajamente legale	Plati efectuate	Angajamente legale de platit	Cheltuieli efective	
							initiale	definitive	initiale	definitive					
A						B	1	2	3	4	5	6	7	8=6-7	9
			20	13		Pregatire profesionala			25.000	25.000	2.225	2.225		2.225	2.225
			57			TITLUL VIII ASISTENTA SOCIALA			540.000	841.000	769.754	769.754		769.754	769.754
			57	02		Ajutoare sociale			540.000	841.000	769.754	769.754		769.754	769.754
			57	02	01	Ajutoare sociale in numerar			540.000	841.000	769.754	769.754		769.754	769.754
7000	02					Partea IV-a SERVICII SI DEZVOLTARE									
						PUBLICA, LOCUINTE, MEDIU SI APE			441.000	611.000	479.259	479.259		479.259	479.259
7002						LOCUINTE, SERVICII SI DEZVOLTARE PUBLICA			441.000	611.000	479.259	479.259		479.259	479.259
			01			CHELTUIELI CURENTE			441.000	511.000	479.259	479.259		479.259	479.259
			20			TITLUL II BUNURI SI SERVICII			441.000	511.000	479.259	479.259		479.259	479.259
			20	01		Bunuri si servicii			100.000	150.000	125.700	125.700		125.700	125.700
			20	01	03	Incalzit, iluminat si forta motrica			100.000	150.000	125.700	125.700		125.700	125.700
			20	02		Reparatii curente				20.000	13.084	13.084		13.084	13.084
			20	19		Contributii ale administratiei publice locale la realizarea unor lucrari si servicii de interes public local, in baza unor conventii sau contracte de asociere									
			70			CHELTUIELI DE CAPITAL			341.000	341.000	340.475	340.475		340.475	340.475
			71			TITLUL XV ACTIVE NEFINANCIARE									
			71	01		Active fixe									
			71	01	30	Alte active fixe (inclusiv reparatii capitale)			1.247.000	2.367.000	3.553	3.553		3.553	11.774
8000	02					Partea V-a ACTIUNI ECONOMICE									
8002						ACTIUNI GENERALE ECONOMICE, SI DE MUNCA									
			01			CHELTUIELI CURENTE			10.000	10.000	3.553	3.553		3.553	3.553
			20			TITLUL II BUNURI SI SERVICII			10.000	10.000	3.553	3.553		3.553	3.553
			20	01		Bunuri si servicii			10.000	10.000	3.553	3.553		3.553	3.553
			20	01	05	Carburanti si lubrifianti			8.000	8.000	3.553	3.553		3.553	3.553

Capi- tol	Sub- capi- tol	Pa- ra- graf	Gru- pa / Titlu	Ar- ti- col	Ali- ne- at	Denumire indicator	Credite de angajament		Credite bugetare		Angajamente legale	Plati efectuate	Angajamente legale de platit	Cheltuieli efective	
							initiale	definitive	initiale	definitive					
			A				1	2	3	4	5	6	7	8=6-7	9
						B									
			20	01	30	Alte bunuri si servicii pentru intretinere si functionare									
8402			70			TRANSPORTURI			2.000	2.000					3.221
			71			CHELTUIELI DE CAPITAL			1.237.000	2.357.000					3.221
			71	01		TITLUL XV ACTIVE NEFINANCIARE			1.237.000	2.357.000					3.221
			71	01	01	Active fixe			1.237.000	2.357.000					3.221
			71	01	01	Constructii			1.237.000	2.357.000					3.221
			71	01	30	Alte active fixe			1.237.000	2.357.000					3.221
						(inclusiv reparatii capitale)									
8702			70			ALTE ACTIUNI ECONOMICE									3.221
			71			CHELTUIELI DE CAPITAL									5.000
			71	01		TITLUL XV ACTIVE NEFINANCIARE									5.000
			71	01	01	Active fixe									5.000
			71	01	30	Alte active fixe									5.000
						(inclusiv reparatii capitale)									5.000

Conducatorul institutiei,

Conducatorul compartimentului
financiar-contabil

Capi- tol	Sub- pa- ra- graf	Ar- ti- col	Denumire indicator	Credite de angajament			Credite bugetare			Angajamente legale de platit	Plati efectuate	Angajamente legale de platit	Cheltuieli efective
				1	2	3	4	5	6				
5002			B										
			TOTAL CHELTUIELI										
	01		CHELTUIELI CURENTE			4.952.000	5.946.960	4.955.910	4.955.910	4.955.910	4.955.910	4.863.219	
	10		TITLUL I CHELTUIELI DE PERSONAL			4.952.000	5.946.960	4.955.910	4.955.910	4.955.910	4.955.910	4.863.219	
	20		TITLUL II BUNURI SI SERVICII			2.733.000	2.742.000	2.552.109	2.552.109	2.552.109	2.552.109	2.542.508	
	57		TITLUL VIII ASISTENTA SOCIALA			1.235.000	1.798.430	1.199.174	1.199.174	1.199.174	1.199.174	1.116.084	
	59		TITLUL XI ALTE CHELTUIELI			881.000	1.343.000	1.141.105	1.141.105	1.141.105	1.141.105	1.141.105	
						103.000	63.530	63.522	63.522	63.522	63.522	63.522	
5100	02		Partea I-a SERVICII PUBLICE GENERALE			1.600.000	1.748.430	1.398.385	1.398.385	1.398.385	1.398.385	1.381.761	
5102			AUTORITATI PUBLICE SI ACTIUNI EXTERNE			1.600.000	1.748.430	1.398.385	1.398.385	1.398.385	1.398.385	1.381.761	
	01		CHELTUIELI CURENTE			1.600.000	1.748.430	1.398.385	1.398.385	1.398.385	1.398.385	1.381.761	
	10		TITLUL I CHELTUIELI DE PERSONAL			1.100.000	1.100.000	1.023.095	1.023.095	1.023.095	1.023.095	1.039.711	
	10 01		Cheltuieli salariale in bani			1.048.000	1.048.000	983.737	983.737	983.737	983.737	999.784	
	10 01 01		Salarii de baza			890.000	880.000	842.429	842.429	842.429	842.429	856.517	
	10 01 12		Indemnizatii platite unor persoane din afara unitatii			100.000	110.000	93.478	93.478	93.478	93.478	98.105	
	10 01 13		Drepturi de delegare			3.000	3.000	644	644	644	644	644	
	10 01 17		Indemnizatii de hrana			42.000	42.000	41.890	41.890	41.890	41.890	43.047	
	10 01 30		Alte drepturi salariale in bani			13.000	13.000	5.296	5.296	5.296	5.296	1.471	
	10 02		Cheltuieli salariale in natura			20.000	20.000	17.400	17.400	17.400	17.400	17.400	
	10 02 06		Vouchere de vacanta			20.000	20.000	17.400	17.400	17.400	17.400	17.400	
	10 03		Contributii			32.000	32.000	21.958	21.958	21.958	21.958	22.527	
	10 03 07		Contributia asiguratorie pentru munca			32.000	32.000	21.958	21.958	21.958	21.958	22.527	
	20		TITLUL II BUNURI SI SERVICII			500.000	648.430	375.290	375.290	375.290	375.290	342.050	
	20 01		Bunuri si servicii			218.000	459.430	195.688	195.688	195.688	195.688	165.426	
	20 01 01		Furnituri de birou			8.000	2.000	1.504	1.504	1.504	1.504	1.504	
	20 01 02		Materiale pentru curatenie			8.000	8.000	2.141	2.141	2.141	2.141	2.078	
	20 01 03		Incalzit, iluminat si forta motrica			12.000	146.000	10.226	10.226	10.226	10.226	10.226	
	20 01 05		Carburanti si lubrifianti			70.000	77.430	43.422	43.422	43.422	43.422	38.556	
	20 01 08		Posta, telecomunicatii, radio, tv,										

Pag. 2 - lei-

Capi- tol	Sub- pa- ra- tol	Pa- ra- graf	Ar- ti- col	Al- ne- at	Denumire indicator	Credite de angajament		Credite bugetare		Angajamente legale	Plati efectuate	Angajamente legale de platit	Cheltuieli efective	
						1 initiale	2 definitive	3 initiale	4 definitive					5
					B	1	2	3	4	5	6	7	8=6-7	9
					internet	20.000		20.000		7.876	7.876	7.876		10.166
	20	01	09		Materiale si prestari de servicii cu caracter functional	20.000		20.000		13.013	13.013	13.013		11.213
	20	01	30		Alte bunuri si servicii pentru intretinere si functionare	80.000		80.000		117.506	117.506	117.506		91.683
	20	02			Reparatii curente	100.000		100.000						
	20	05			Bunuri de natura obiectelor de inventar	10.000		10.000		2.402	2.402	2.402		
	20	05	30		Alte obiecte de inventar	10.000		10.000		2.402	2.402	2.402		
	20	06			Deplasari, detasari, transferari	16.000		16.000		12.720	12.720	12.720		12.720
	20	06	01		Deplasari interne, detasari, transferati	16.000		16.000		12.720	12.720	12.720		12.720
	20	13			Pregatire profesionala	10.000		10.000		2.940	2.940	2.940		2.940
	20	30			Alte cheltuieli	146.000		146.000		161.540	161.540	161.540		160.964
	20	30	02		Protocol si reprezentare	4.000		4.000						
	20	30	30		Alte cheltuieli cu bunuri si servicii	142.000		142.000		161.540	161.540	161.540		160.964
6000	02				Partea II-a APARARE, ORDINE PUBLICA SI SIGURANTA NATIONALA									
6102					SIGURANTA NATIONALA									
					ORDINE PUBLICA SI SIGURANTA NATIONALA									
	01				CHELTUIELI CURENTE									
	10				TITLUL I CHELTUIELI DE PERSONAL									
	10	01			Cheltuieli salariale in bani	122.000		122.000		99.523	99.523	99.523		90.889
	10	01	01		Salarii de baza	114.000		114.000		94.480	94.480	94.480		86.035
	10	01	17		Indemnizatii de hrana	105.000		105.000		87.834	87.834	87.834		80.257
	10	02			Cheltuieli salariale in natura	9.000		9.000		6.646	6.646	6.646		5.778
	10	02	06		Vouchere de vacanta	3.000		3.000		2.900	2.900	2.900		2.900
	10	03			Contributii	3.000		3.000		2.900	2.900	2.900		2.900
	10	03	07		Contributia asiguratorie pentru munca	5.000		5.000		2.143	2.143	2.143		1.954
	20				TITLUL II BUNURI SI SERVICII	25.000		25.000		2.143	2.143	2.143		1.954
	20	01			Bunuri si servicii	10.000		10.000		60.920	60.920	60.920		34.889
										9.081	9.081	9.081		7.874

Capi- tol	Sub- pa- ra- graf	Ar- ti- col	Ali- ne- at	Denumire indicator	Credite de angajament			Credite bugetare				Angajamente				Angajamente legale de platit	Cheltuieli efective
					1	2	3	4	5	6	7	8=6-7	9				
														initiale	definitive		
	A			B													
	20 01 05			Carburanti si lubrifianti			5.000		5.000	4.237	4.237	4.237					4.004
	20 01 06			Piese de schimb				5.000									
	20 01 30			Alte bunuri si servicii pentru intretinere si functionare			5.000		25.000	4.844	4.844	4.844					3.870
	20 05			Bunuri de natura obiectelor de inventar			15.000		30.000	24.824	24.824	24.824					
	20 05 01			Uniforme si echipament			15.000		20.000	15.322	15.322	15.322					
	20 05 30			Alte obiecte de inventar				10.000	10.000	9.502	9.502	9.502					
	20 30			Alte cheltuieli				50.000	50.000	27.015	27.015	27.015					27.015
	20 30 30			Alte cheltuieli cu bunuri si servicii				50.000	50.000	27.015	27.015	27.015					27.015
6500 02				Partea III-a CHELTUIELI SOCIAL-CULTURALE			2.754.000		3.440.530	2.914.270	2.914.270	2.914.270					2.872.868
6502				INVATAMANT			728.000		895.530	695.145	695.145	695.145					681.199
	01			CHELTUIELI CURENTE			728.000		895.530	695.145	695.145	695.145					681.199
	10			TITLUL I CHELTUIELI DE PERSONAL			70.000		80.000	71.504	71.504	71.504					71.943
	10 01			Cheltuieli salariale in bani			66.000		76.000	69.075	69.075	69.075					69.505
	10 01 01			Salarii de baza			45.000		45.000	43.700	43.700	43.700					44.061
	10 01 13			Drepturi de delegare			1.000		1.000								
	10 01 15			Alocatii pentru transportul la si de la locul de munca			15.000		25.000	21.571	21.571	21.571					21.571
	10 01 17			Indemnizatii de hrana			5.000		5.000	3.804	3.804	3.804					3.873
	10 02			Cheltuieli salariale in natura			2.000		2.000	1.450	1.450	1.450					1.450
	10 02 06			Vouchere de vacanta			2.000		2.000	1.450	1.450	1.450					1.450
	10 03			Contributii			2.000		2.000	979	979	979					988
	10 03 07			Contributia asiguratorie pentru munca			2.000		2.000	979	979	979					988
	20			TITLUL II BUNURI SI SERVICII			214.000		250.000	188.768	188.768	188.768					174.383
	20 01			Bunuri si servicii			204.000		234.000	180.358	180.358	180.358					165.973
	20 01 01			Furnituri de birou			4.000		4.000	3.999	3.999	3.999					2.138
	20 01 02			Materiale pentru curatenie			16.000		16.000	13.975	13.975	13.975					8.975
	20 01 03			Incalzit, iluminat si forta motrica			21.000		21.000	21.000	21.000	21.000					21.000


Capi- tol	Sub- pa- ra- graf	Ar- ti- col	Al- ne- at	Denumire indicator	Credite de angajament				Credite bugetare				Angajamente legale de platit	Plati efectuate	Angajamente legale de platit	Cheltuieli efective
					1	2	3	4	5	6	7	8=6-7				
	A			B												
	20	01	05	Carburanti si lubrifianti			50.000		50.000	25.697	25.697	25.697		25.697		21.899
	20	01	08	Posta, telecomunicatii, radio, tv, internet			6.000		6.000	2.912	2.912	2.912		2.912		2.912
	20	01	30	Alte bunuri si servicii pentru intretinere si functionare			107.000		137.000	112.775	112.775	112.775		112.775		109.049
	20	06		Deplasari, detasari, transferari			10.000		10.000	8.410	8.410	8.410		8.410		8.410
	20	06	01	Deplasari interne, detasari, transferari			10.000		10.000	8.410	8.410	8.410		8.410		8.410
	20	30		Alte cheltuieli			6.000		6.000							
	20	30	30	Alte cheltuieli cu bunuri si servicii			6.000		6.000							
	57			TITLUL VIII ASISTENTA SOCIALA												
	57	02		Ajutoare sociale			341.000		502.000	371.351	371.351	371.351		371.351		371.351
	57	02	01	Ajutoare sociale in numerar			341.000		502.000	371.351	371.351	371.351		371.351		371.351
	57	02	03	Tichete de cresa si tichete sociale pentru gradinita			21.000		21.000	13.728	13.728	13.728		13.728		13.728
	57	02	05	Suport alimentar			5.000		5.000							
	59			TITLUL XI ALTE CHELTUIELI												
	59	01		Burse			315.000		476.000	357.623	357.623	357.623		357.623		357.623
	6602			SANATATE			103.000		63.530	63.522	63.522	63.522		63.522		63.522
	01			CHELTUIELI CURENTE			103.000		63.530	63.522	63.522	63.522		63.522		63.522
	10			TITLUL I CHELTUIELI DE PERSONAL			146.000		186.000	148.173	148.173	148.173		148.173		149.113
	10	01		Cheltuieli salariale in bani			146.000		186.000	148.173	148.173	148.173		148.173		149.113
	10	01	01	Salarii de baza			136.000		146.000	137.551	137.551	137.551		137.551		138.794
	10	01	05	Sporuri pentru conditii de munca			130.000		140.000	131.687	131.687	131.687		131.687		132.903
	10	01	17	Indemnizatii de hrana			114.000		124.000	116.339	116.339	116.339		116.339		117.123
	10	02		Cheltuieli salariale in natura			8.000		8.000	7.495	7.495	7.495		7.495		7.711
	10	02	06	Vouchere de vacanta			8.000		8.000	7.853	7.853	7.853		7.853		8.069
	10	03		Contributii			3.000		3.000	2.900	2.900	2.900		2.900		2.900
	10	03	07	Contributia asiguratorie pentru munca			3.000		3.000	2.964	2.964	2.964		2.964		2.991

Capi- tol	Sub- pa- ra- graf	Ar- ti- col	Ali- ne- at	Denumire indicator	Credite de angajament				Credite bugetare				Angajamente legale de platit	Plati efectuate	Cheltuieli efective
					1	2	3	4	5	6	7	8=6-7			
	A			B											
	20			TITLUL II BUNURI SI SERVICII											
	20 01			Bunuri si servicii			10.000	40.000	10.622	10.622	10.622	10.622	10.622	10.319	10.319
	20 01 03			Incalzit, iluminat si forta motrica			10.000	40.000	10.622	10.622	10.622	10.622	10.622	10.319	10.319
	20 01 05			Carburanti si lubrifianti			5.000	30.000	6.252	6.252	6.252	6.252	6.252	6.252	6.252
	20 01 30			Alte bunuri si servicii pentru intretinere si functionare			5.000	5.000	3.470	3.470	3.470	3.470	3.470	3.167	3.167
6702	01			CULTURA, RECREERE SI RELIGIE			80.000	269.000	136.479	136.479	136.479	136.479	136.479	127.712	127.712
	10			CHELTUIELI CURENTE			80.000	269.000	136.479	136.479	136.479	136.479	136.479	127.712	127.712
	10 01			TITLUL I CHELTUIELI DE PERSONAL			70.000	70.000	57.942	57.942	57.942	57.942	57.942	58.306	58.306
	10 01 01			Cheltuieli salariale in bani			64.000	64.000	55.349	55.349	55.349	55.349	55.349	55.705	55.705
	10 01 05			Salarii de baza			48.000	48.000	45.995	45.995	45.995	45.995	45.995	46.350	46.350
	10 01 17			Sporuri pentru conditii de munca			5.000	5.000	4.421	4.421	4.421	4.421	4.421	4.421	4.421
	10 01 30			Indemnizatii de hrana			5.000	5.000	3.558	3.558	3.558	3.558	3.558	3.559	3.559
	10 02			Alte drepturi salariale in bani			6.000	6.000	1.375	1.375	1.375	1.375	1.375	1.375	1.375
	10 02 06			Cheltuieli salariale in natura			2.000	2.000	1.450	1.450	1.450	1.450	1.450	1.450	1.450
	10 03			Vouchere de vacanta			2.000	2.000	1.450	1.450	1.450	1.450	1.450	1.450	1.450
	10 03 07			Contributii			4.000	4.000	1.143	1.143	1.143	1.143	1.143	1.151	1.151
	20			Contributia asiguratorie pentru munca			10.000	199.000	78.537	78.537	78.537	78.537	78.537	69.406	69.406
	20 01			TITLUL II BUNURI SI SERVICII			6.000	106.000	1.857	1.857	1.857	1.857	1.857	1.914	1.914
	20 01 03			Bunuri si servicii			2.000	2.000	1.857	1.857	1.857	1.857	1.857	1.914	1.914
	20 01 30			Incalzit, iluminat si forta motrica			4.000	104.000							
	20 11			Alte bunuri si servicii pentru intretinere si functionare			4.000	4.000							
	20 30			Carti, publicatii si materiale documentare			4.000	4.000							
	20 30 30			Alte cheltuieli				89.000	76.680	76.680	76.680	76.680	76.680	67.492	67.492
6802	20 30 30			Alte cheltuieli cu bunuri si servicii				89.000	76.680	76.680	76.680	76.680	76.680	67.492	67.492
				ASIGURARI SI ASISTENTA SOCIALA			1.800.000	2.090.000	1.934.473	1.934.473	1.934.473	1.934.473	1.934.473	1.914.844	1.914.844

Capi- tol	Sub- pa- ra- tol graf	At- ti- col at	Ali- ne- at	Denumire indicator	Credite de angajament		Credite bugetare		Angajamente bugetare	Angajamente legale	Plati efectuate	Angajamente legale de platit	Cheltuieli efective
					1 initiale	2 definitive	3 initiale	4 definitive					
8002				B									
				ACTIUNI GENERALE ECONOMICE,									
				SI DE MUNCA									
	01			CHELTUIELI CURENTE			10.000	10.000	3.553	3.553	3.553	3.553	3.553
	20			TITLUL II BUNURI SI SERVICII			10.000	10.000	3.553	3.553	3.553	3.553	3.553
	20 01			Bunuri si servicii			10.000	10.000	3.553	3.553	3.553	3.553	3.553
	20 01 05			Carburanti si lubrifianti			10.000	10.000	3.553	3.553	3.553	3.553	3.553
	20 01 30			Alte bunuri si servicii pentru intretinere si functionare			8.000	8.000	3.553	3.553	3.553	3.553	3.553
9902	96			excedent/deficit sect funct			2.000	2.000			6.245.027		

Coordonatorul financiar

Coordonatorul compartimentului
financiar-contabil




[Handwritten signature]

CONTUL DE EXECUTIE AL BUCETULUI LOCAL - CHELTUIELI
 SECȚIUNEA DE DEZVOLTARE
 31.12.2023

Capi- tol	Sub- pa- ra- tol graf	Af- ti- col	Ali- ne- at	Denumire indicator	Credite de angajament			Credite bugetare			Angajamente legale	Plati efectuate	Angajamente legale de platit	Cheltuieli efective
					1 inițiale	2 definitive	3 inițiale	4 definitive	5 bugetare	6 legale				
5002				B	961.669	961.669	2.628.000	9.700.000	1.286.946	1.286.946	1.286.946	8-6-7	1.109.169	
				TOTAL CHELTUIELI										
	01			CHELTUIELI CURENTE			771.000	1.562.000	158.236	158.236	158.236			
	58			TITLUL X PROIECTE CU FINANTARE DIN FONDURI EXTERNE NERAMBURSABILE										
				CADRULUI FINANCIAR 2014-2020										
	60			Titlul XII PROIECTE CU FINANTARE DIN SUMELE REPREZENTAND ASISTENTA FINANCIARA NERAMBURSABILA AFERENTA PNRR			771.000	771.000	158.236	158.236	158.236			
	70			CHELTUIELI DE CAPITAL	961.669	961.669	1.857.000	8.138.000	1.128.710	1.128.710	1.128.710		1.109.169	
	71			TITLUL XV ACTIVE NEFINANCIARE	961.669	961.669	1.857.000	8.138.000	1.128.710	1.128.710	1.128.710		1.109.169	
5100	02			Partea I-a SERVICII PUBLICE GENERALE										
5102				AUTORITATI PUBLICE SI ACTIUNI EXTERNE										
	70			CHELTUIELI DE CAPITAL			620.000	120.000	92.457	92.457	92.457		102.523	
	71			TITLUL XV ACTIVE NEFINANCIARE			620.000	120.000	92.457	92.457	92.457		102.523	
	71	01		Active fixe			620.000	120.000	92.457	92.457	92.457		102.523	
	71	01	02	Masini, echipamente si mijloace de transport			620.000	120.000	92.457	92.457	92.457		102.523	
	71	01	03	Mobilier, aparatura biroutica si alte active corporale										
	71	01	30	Alte active fixe (inclusiv reparatii capitale)									3.226	
6000	02			Partea II-a APARARE, ORDINE PUBLICA SI SIGURANTA NATIONALA									2.307	
6102				ORDINE PUBLICA SI SIGURANTA NATIONALA									2.173	
	70			CHELTUIELI DE CAPITAL			10.000	10.000					2.173	
	71			TITLUL XV ACTIVE NEFINANCIARE			10.000	10.000					2.173	
	71	01		Active fixe			10.000	10.000					2.173	

Capi- tol	Sub- pa- ra- graf	Ar- ti- col	Denumire indicator	Credite de angajament				Credite bugetare				Angajamente legale de platit	Plati efectuate	Cheltuieli efective	
				1	2	3	4	5	6	7	8=6-7				9
	A		B												
	71	01	03	Mobilier, aparatura birouica si alte active corporale											2.173
	71	01	30	Alte active fixe (inclusiv reparatii capitale)											
6500	02			Partea III-a CHELTUIELI SOCIAL-CULTURALE	961.669	961.669	771.000	10.000	1.194.489	1.194.489	1.194.489	1.194.489	1.194.489		996.252
6502		01		INVIATAMANT			771.000	1.562.000	158.236	158.236	158.236	158.236	158.236		
		58		CHELTUIELI CURENTE			771.000	1.562.000	158.236	158.236	158.236	158.236	158.236		
				TITLUL X PROIECTE CU FINANTARE DIN FONDURI EXTERNE NERAMBURSABILE											
		58	04	CADRULUI FINANCIAR 2014-2020			771.000		158.236	158.236	158.236	158.236	158.236		
				Programa din Fondul European Agricol de Dezvoltare Rurala (FEADR)			771.000		158.236	158.236	158.236	158.236	158.236		
		58	04	01	Finantarea nationala		62.000		62.000						
		58	04	02	Finantarea externa nerambursabila		321.000		321.000						
		58	04	03	Cheltuieli neeligibile		388.000		388.000						
		60		Titul XII PROIECTE CU FINANTARE DIN SUMELE REPREZENTAND ASISTENTA FINANCIARA NERAMBURSABILA											
				AFERENTA PNRR					791.000						
		60	01	Fonduri europene nerambursabile					665.000						
		60	03	Sume aferente TVA					126.000						
6702		70		CULTURA, RECREERE SI RELIGIE	961.669	961.669	5.551.000	5.551.000	1.036.253	1.036.253	1.036.253	1.036.253	1.036.253		996.252
		71		CHELTUIELI DE CAPITAL	961.669	961.669	5.551.000	5.551.000	1.036.253	1.036.253	1.036.253	1.036.253	1.036.253		996.252
		71	01	TITLUL XV ACTIVE NEFINANCIARE	961.669	961.669	5.551.000	5.551.000	1.036.253	1.036.253	1.036.253	1.036.253	1.036.253		996.252
		71	01	01	Active fixe	961.669	961.669	5.551.000	5.551.000	1.036.253	1.036.253	1.036.253	1.036.253		996.252
		71	01	01	Constructii	961.669	961.669	5.551.000	5.551.000	1.036.253	1.036.253	1.036.253	1.036.253		996.252
		71	01	30	Alte active fixe (inclusiv reparatii capitale)	961.669	961.669	4.651.000	4.651.000	1.008.630	1.008.630	1.008.630	1.008.630		968.630
							900.000		27.623	27.623	27.623	27.623	27.623		27.623

Capi- tol	Sub- capi- tol	Pa- ra- graf	Ar- ti- col	Ali- ne- at	Denumire indicator	Credite de angajament		Credite bugetare		Angajamente legale	Plati efectuate	Angajamente legale de platit	Cheltuieli efective	
						initiale	definitive	initiale	definitive					
A						1	2	3	4	5	6	7	8-6-7	9
7000	02				B Partea IV-a SERVICII SI DEZVOLTARE PUBLICA, LOCUINTE, MEDIU SI APE									
7002					LOCUINTE, SERVICII SI DEZVOLTARE PUBLICA									
		70			CHELTUIELI DE CAPITAL				100.000					
		71			TITLUL XV ACTIVE NEFINANCIARE				100.000					
		71	01		Active fixe				100.000					
		71	01	30	Alte active fixe									
					(inclusiv reparatii capitale)									
8000	02				Partea V-a ACTIUNI ECONOMICE			1.237.000						8.221
8402					TRANSPORTURI				2.357.000					3.221
		70			CHELTUIELI DE CAPITAL				2.357.000					3.221
		71			TITLUL XV ACTIVE NEFINANCIARE				2.357.000					3.221
		71	01		Active fixe				2.357.000					3.221
		71	01	01	Constructii				2.357.000					3.221
		71	01	30	Alte active fixe									
					(inclusiv reparatii capitale)									
8702					ALTE ACTIUNI ECONOMICE									3.221
		70			CHELTUIELI DE CAPITAL									5.000
		71			TITLUL XV ACTIVE NEFINANCIARE									5.000
		71	01		Active fixe									5.000
		71	01	30	Alte active fixe									5.000
					(inclusiv reparatii capitale)									
9902	97				excedent/deficit sect dezy			-1.000.000	-1.000.000					71.140



Sandescorul compartimentului
financiar-contabil

[Handwritten signature]

CONTUL DE EXECUTIE AL INSTITUTIILOR PUBLICE FINANTATE
DIN VENITURI PROPRII SI SUBVENTII DIN BUGETUL LOCAL - VENITURI
31.12.2023

Pag. 1 -lei-

Capi- tol	Sub- capi- tol	Pa- ra- gra- ful	Gru- pa / Titlu	Ali- ne- at	Denumire indicator	Prevederi bugetare initiale	Prevederi bugetare definitive	Drepturi constatate			Incasari realizate	Stingeri pe alte cai decat incasari	Drepturi constatate de incasat
								Total, din care:	din ani precedenti	din anul curent			
A					B	1	2	3=4+5	4	5	6	7	8=3-6-7
0001	10				TOTAL VENITURI- VENITURI	270.000	270.000	342.537	75.142	267.395	265.606		76.931
0002					I. VENITURI CURENTE	270.000	270.000	342.537	75.142	267.395	265.606		76.931
2900					C. VENITURI NEFISCALE	270.000	270.000	342.537	75.142	267.395	265.606		76.931
3300					C2. VANZARI DE BUNURI SI SERVICII	270.000	270.000	342.537	75.142	267.395	265.606		76.931
3310					VENITURI DIN PRESTARI DE SERVICII SI ALTE ACTIVITATI	160.000	160.000	146.736		146.736	146.736		
50					Alte venituri din prestari de servicii si alte activitati	160.000	160.000	146.736		146.736	146.736		
3610					DIVERSE VENITURI	110.000	110.000	195.801	75.142	120.659	118.870		76.931
50					Alte venituri	110.000	110.000	195.801	75.142	120.659	118.870		76.931

CONFIRMARE
ROMANIA
COMUNA
MARGASU

CONTUL DE EXECUTIE AL INSTITUTIILOR PUBLICE ROMANATE
 DIN VENITURI PROPRII SI SUBVENTII DIN BAZETUL LOCAL - VENITURI
 SECTIUNEA DE FUNCTIONARE
 31.12.2023

Pag. 1 -lei-

Capi- tol	Sub- capi- tol	Pa- ra- graf	Gru- pa/ Titlu	Ar- ti- col	Ali- ne- at	Denumire indicator	Prevederi bugetare initiale	Prevederi bugetare definitive	Drepturi constatate			Incasari realizate	Stingeri pe alte cai decat incasari	Drepturi constatate de incasat
									Total, din care:	din ani precedenti	din anul curent			
A						B	1	2	3=4+5	4	5	6	7	8=3-6-7
0001	10					TOTAL VENITURI-VENTURI	270.000	270.000	342.537	75.142	267.395	265.606		76.931
0002						L. VENITURI CURENTE	270.000	270.000	342.537	75.142	267.395	265.606		76.931
2900						C. VENITURI NEFISCALE	270.000	270.000	342.537	75.142	267.395	265.606		76.931
3300						C2. VANZARI DE BUNURI SI SERVICII	270.000	270.000	342.537	75.142	267.395	265.606		76.931
3310						VENITURI DIN PRESTARI DE SERVICII SI ALTE ACTIVITATI	160.000	160.000	146.736		146.736	146.736		
50						Alte venituri din prestari de servicii si alte activitati	160.000	160.000	146.736		146.736	146.736		
3610						DIVERSE VENITURI	110.000	110.000	195.801	75.142	120.659	118.870		76.931
50						Alte venituri	110.000	110.000	195.801	75.142	120.659	118.870		76.931

PAVIA



CONTABIL

[Signature]

TOTAL JUDET

CONTUL DE EXECUTIE AL INSTITUTIILOR PUBLICE FINANTATE
DIN VENITURI PROPRII SI SUBVENTII DIN BUGETUL LOCAL - CHELTUIELI
31.12.2023

Capi- tol	Sub- capi- tol	Pa- ra- graf	Ar- ti- col	Al- ne- at	Denumire indicator	Credite de angajament		Credite bugetare		Angajamente bugetare	Angajamente legale	Plati efectuate	Angajamente legale de platit	Cheltuieli efective
						initiale	definitive	initiale	definitive					
A					1	2	3	4	5	6	7	8-6-7	9	
5010					B									
					TOTAL CHELTUIELI DIN VENITURI PROPRII									
					SI SUBVENTII			300.000	173.984	173.984	173.984	173.984		216.269
	7410				PROTECTIA MEDIULUI			110.000	55.954	55.954	55.954	55.954		102.775
	05				Salubritate si gestiunea deseurilor			110.000	55.954	55.954	55.954	55.954		102.775
			02		Colectarea, tratarea si distrugerea									
			02		deseurilor			110.000	55.954	55.954	55.954	55.954		102.775
	8410				TRANSPORTURI			190.000	118.030	118.030	118.030	118.030		113.494
	50				Alte cheltuieli in domeniul transporturilor			190.000	118.030	118.030	118.030	118.030		113.494


TOTAL JUDET

**DETALIEREA CHELTUIELILOR
INSTITUTII PUBLICE FINANTATE DIN VENITURI PROPRII
SI SUBVENTII DIN BUGETUL LOCAL
31.12.2023**

Capi- tol	Sub- capi- tol	Fa- ra- gra- f	Ar- ti- col	Al- ne- at	Denumire indicator	Credite de angajament		Credite bugetare		Angajamente legale	Plati efectuate	Angajamente legale de platit	Cheltuieli efective
						1	2	3	4				
					B								
5010					TOTAL CHELTUIELI DIN VENITURI PROPRII SI SUBVENTII								
	01				CHELTUIELI CURENTE			300.000	300.000	173.984	173.984	173.984	216.269
	10				TITLUL I CHELTUIELI DE PERSONAL			300.000	300.000	173.984	173.984	173.984	167.528
	20				TITLUL II BUNURI SI SERVICII			62.000	62.000	39.085	39.085	39.085	37.703
	70				CHELTUIELI DE CAPITAL			238.000	238.000	134.899	134.899	134.899	129.825
	71				TITLUL XV ACTIVE NEFINANCIARE								48.741
7410					PROTECTIA MEDIULUI			110.000	110.000	55.954	55.954	55.954	48.741
	01				CHELTUIELI CURENTE			110.000	110.000	55.954	55.954	55.954	102.775
	20				TITLUL II BUNURI SI SERVICII			110.000	110.000	55.954	55.954	55.954	57.367
	20	01			Bunuri si servicii			76.000	76.000	49.861	49.861	49.861	57.367
	20	01	07		Transport			16.000	16.000	1.905	1.905	1.905	53.772
	20	01	30		Alte bunuri si servicii pentru intretinere si functionare			60.000	60.000	47.956	47.956	47.956	1.905
	20	30			Alte cheltuieli			34.000	34.000	6.093	6.093	6.093	51.867
	20	30	30		Alte cheltuieli cu bunuri si servicii			34.000	34.000	6.093	6.093	6.093	3.595
	70				CHELTUIELI DE CAPITAL			34.000	34.000	6.093	6.093	6.093	3.595
	71				TITLUL XV ACTIVE NEFINANCIARE								45.408
	71	01			Active fixe								45.408
	71	01	02		Masini, echipamente si mijloace de transport								45.408
8410					TRANSPORTURI			190.000	190.000	118.030	118.030	118.030	45.408
	01				CHELTUIELI CURENTE			190.000	190.000	118.030	118.030	118.030	113.494
	10				TITLUL I CHELTUIELI DE PERSONAL			62.000	62.000	39.085	39.085	39.085	110.161
	10	01			Cheltuieli salariale in bani			58.500	58.500	38.257	38.257	38.257	37.703
	10	01	01		Salarii de baza			50.000	48.000	31.212	31.212	31.212	36.956
	10	01	13		Drepturi de delegare			4.000	6.000	4.689	4.689	4.689	30.056
	10	01	17		Indemnitatii de hrana			4.500	4.500	2.356	2.356	2.356	4.689
													2.211



Capi- tol	Sub- capi- tol	Pa- ra- graf	Gru- pa / Titlu	Ar- ti- col	Ali- ne- at	Denumire indicator	Credite de angajament		Credite bugetare		Angajamente bugetare	Angajamente legale	Plati efectuate	Angajamente legale de platit	Cheltuieli efective	
							initiale	definitive	initiale	definitive						
A							1	2	3	4	5	6	7	8=6-7	9	
B																
	10	02				Cheltuieli salariale in natura			1.500							
	10	02	06			Vouchere de vacanta			1.500							
	10	03				Contributii			2.000		828		828		747	
	10	03	07			Contributia asiguratorie pentru munca			2.000		828		828		747	
	20					TITLUL II BUNURI SI SERVICII			128.000		78.945		78.945		72.458	
	20	01				Bunuri si servicii			78.000		46.776		46.776		41.439	
	20	01	02			Materiale pentru curatenie			3.000							
	20	01	05			Carburanti si lubrifianti			68.000		41.532		41.532		36.795	
	20	01	30			Alte bunuri si servicii pentru intretinere si functionare			7.000		5.244		5.244		4.644	
	20	02				Reparatii curente			30.000		14.771		14.771		14.771	
	20	30				Alte cheltuieli			20.000		17.398		17.398		16.248	
	20	30	30			Alte cheltuieli cu bunuri si servicii			20.000		17.398		17.398		16.248	
	70					CHELTUIELI DE CAPITAL			20.000		17.398		17.398		16.248	
	71					TITLUL XV ACTIVE NEFINANCIARE									3.333	
	71	01				Active fixe									3.333	
	71	01	02			Masini, echipamente si mijloace de transport									3.333	

Conducatorul institutiei,

Conducatorul compartimentului
financiar-contabil

Capi- tol	Sub- cap- tol	Pa- ra- graf	Cov- gr / titlu	Ar- ti- col	Ali- ne- at	Denumire indicator	Credite de angajament		Credite bugetare		Angajamente bugetare	Angajamente legale	Plati efectuate	Angajamente legale de platit	Pag. 2 - lei-
							initiale	definitive	initiale	definitive					
						B	1	2	3	4	5	6	7	8=6-7	9
									68.000	68.000	41.532	41.532	41.532		36.795
	20	01	05			Carburanti si lubrifianti									
	20	01	30			Alte bunuri si servicii pentru intretinere si functionare			7.000	22.000	5.244	5.244	5.244		4.644
		20	02			Reparatii curente			30.000	15.000	14.771	14.771	14.771		14.771
		20	30			Alte cheltuieli			20.000	20.000	17.398	17.398	17.398		16.248
		20	30	30		Alte cheltuieli cu bunuri si servicii excedent/deficit sect funct			20.000	20.000	17.398	17.398	17.398		16.248
									-30.000	-30.000			91.622		

Conducator contabilitate

Conducator contabilitate
financiar-contabil



TOTAL JUDEȚ

DE TALIEREA CHELTUIELOR
INSTITUTUL PUBLIC DE FINANȚE DE VENITURI PROPRII
ȘI SUBVENȚII DIN BUGEȚUL LOCAL
SECTORIA DE DEZVOLTARE
31.12.2023

Capi- tol	Sub- capi- tol	Pa- ra- graf	Ar- ti- col	Ali- ne- at	Denumire indicator	Credite de angajament		Credite bugetare		Angajamente bugetare	Angajamente legale	Plati efectuate	Angajamente legale de platit	Pag. 1	- lei- Cheltuieli efective
						initiale	definitive	initiale	definitive						
					B	1	2	3	4	5	6	7	8=6-7	9	
5010					TOTAL CHELTUIELI DIN VENITURI PROPRII										
					SI SUBVENȚII										
					CHELTUIELI DE CAPITAL										48.741
					TITLUL XV ACTIVE NEFINANCIARE										48.741
					PROTECTIA MEDIULUI										48.741
					CHELTUIELI DE CAPITAL										45.408
					TITLUL XV ACTIVE NEFINANCIARE										45.408
					Active fixe										45.408
					Masini, echipamente si mijloace de										45.408
					transport										
					TRANSPORTURI										45.408
					CHELTUIELI DE CAPITAL										3.333
					TITLUL XV ACTIVE NEFINANCIARE										3.333
					Active fixe										3.333
					Masini, echipamente si mijloace de										3.333
					transport										3.333

Conducatorul compartimentului
financiar contabilitate

