

JUDETUL BRĂILA - COMUNA MĂRAȘU

PRIMĂRIA

LOC. MĂRAȘU , STRADA PRINCIPALĂ NR.3,COD POȘTAL : 817080

NR. TEL./FAX. 0239696706 ;

E-MAIL : primariamarasu@yahoo.com ;

Nr. 2606 din 24.07.2023

Catre,

Agentia Judeteana a Finantelor Publice Braila

**Alaturat va inaintam situatiile financiare incheiate la 30.06.2023,extrase in baza
evidentei contabile precum si in concordanta cu executia bugetara elaborata de
Trezoreria Braila.**

PRIMAR,

COLCEAG ANTONEL



CONTABIL,

IORGA MARIANA



RAPORT
PRIVIND EXECUTIA BUGETULUI LOCAL
LA 30.06.2023

Unitatea Administrativ Teritoriala Marasu, a inregistrat la 30.06.2023 active fixe necorporale la sfirsitul trimestrului in suma de 10438 lei ,suma de 1525852 lei reprezinta valoarea mijloacelor fixe amortizabile suma diferita de trimestrul anterior datorita achizitiei unui mijloc de transport in valoare de 82457 si de generarea amortizarii pe trimestrul al doilea ,mijloacele fixe neamortizabile sunt in valoare de 57389633 lei, diferenta de 4998 lei reprezinta inregistrarea in contul 6702710101 a facturii pentru documentatie de proiectare parc communal,stocuri in valoarea de 583340 lei .

Unitatea Administrativ Teritoriala Marasu, a inregistrat la 30.06.2023 venituri in suma de 9457720 lei , defalcate astfel :

- impozit pe venituri din transferuri propr.imobiliare in suma 7624 lei.
- cote defalcate din impozitul pe venit in suma de 182941 lei.
- sume alocate din cote defalcate din impozitul pe venit pentru echilibrarea bugetelor locale in suma de 364716 lei.
- sume repartizate din Fondul la dispozitia Consiliului Judetean in suma de 387719 lei.
- sume defalcate din TVA pentru finantarea cheltuielilor descentralizate in suma de 856000 lei.
- sume defalcate din TVA pentru echilibrarea bugetelor locale in suma de 180 000 lei.
- sume din redeventa din exploatarea terenurilor cu destinatie Agricola = 6393110 lei
 - subventii de la bugetul de stat in suma de 75611lei ,
 - subventii de la alte administratii in suma de 0 lei
 - venituri din impozite si taxe in suma de 1009999 lei.

Specificam ca la 30.06.2023 inregistram drepturi constatate de incasat in suma de 633866 lei.

La 30.06.2023,cheltuielile bugetului local sunt de 2402827 lei din care sectiunea functionare , 2320370 lei si cheltuieli in suma de 82457 lei pe sectiunea de dezvoltare .

Veniturile sectiunii de functionare sunt in suma de 9291472 lei ,iar veniturile sectiunii de dezvoltare sunt in suma de 166248 lei .

La sfirsitul trimestrului II 2023 se inregistreaza excedent in suma de 7054893 lei.

Mentionam ca la inceputul anului inregistram provizioane in suma de 147653 lei iar la 30.06.2023 inregistram suma de 0 lei , datorie stinsa prin compensare lei cu SC Agricost SRL ,sume datorate in urma Deciziei civile nr 339/27.03.2019 pronuntata de C.A. Galati.

Fondurile evidentiare in contul de executie al activitatilor finantate integral din venituri proprii se prezinta astfel : sectiunea de functionare -venituri in suma de 164242 lei ,cheltuielile in suma de 68625 lei , inregistrand astfel un excedent in suma de 95617 lei.

Drepturi constatate de incasat la 30.06.2023, pentru taxa de habitat, sunt in suma de 94435 lei. Mentionam ca au fost facute cheltuieli pe doua capitole 74.10.si 84.10

In conturile de disponibil sunt inregistrate garantii materiale in suma de 16832 lei si garantii participare licitatii in suma de 31172 lei regasite in rindul 60 si 5500 lei din

Specificam ca amortizarea se realizeaza prin metoda liniara.

Situatiile financiare au fost intocmite conform Ordinului Ministrului Finantelor Publice pentru aprobarea normelor metodologice de intocmire a situatiilor financiare pe anul 2023 .

PRIMAR,
COLCEAG ANTONEL



CONTABIL,
IORGA MARIANA

A handwritten signature in black ink, likely belonging to Mariana Iorga, the accountant.

BILANT
30,06,2023

pag.: 1 - lei -

COD	DENUMIRE INDICATORI	SOLD LA INCEPUTUL PERIOADEI	SOLD LA SFARSITUL PERIOADEI
01003	1.Active fixe necorporale (ct.2030000+2050000+2060000+2080100+2080200+2330000-2800300-2800500-2800801-2800809-2900400-2900500-2900801-2900809-2930100*)	10.439	10.438
01004	2.Instalatii tehnice, mijloace de transport, animale, plantatii, mobilier, aparatura birotica si alte active corporale (ct.2130100+2130200+2130300+2130400+2140000+2310000-2810301-2810302-2810303-2810304-2810400-2910301-2910302-2910303-2910304-2910400-2930200*)	1.515.838	1.525.852
01005	3.Terenuri si cladiri (ct.2110100+2110200+2120101+2120102+2120201+2120301+2120401+2120501+2120601+2120901+2310000-2810100-2810201-2810202-2810203-2810204-2810205-2810206-2810207-2810208-2910100-2910201-2910202-2910203-2910204-2910205-2910206-2910207-2910208-2930200)	57.379.634	57.389.633
01015	7.TOTAL ACTIVE NECURENTE (rd.03+04+05+06+07+09)	58.905.911	58.925.923
01019	1.Stocuri (ct.3010000+3020100+3020200+3020300+3020400+3020500+3020600+3020700+3020800+3020900+3030100+3030200+3040100+3040200+3050100+3050200+3070000+3090000+3310000+3320000+3410000+3450000+3460000+3470000+3490000+3510100+3510200+ 3540100+3540500+ 3540600+3560000+3570000+3580000+3590000+3610000+3710000+3810000+/-3480000+/-3780000-3910000-3920100-3920200-3920300-3930000-3940100-3940500-3940600-3950100-3950200-3950300-3950400-3950600-3950700-3950800-3960000-3970100-3970200-3970300-3980000-4420803)	551.279	583.340
01021	Creante din operatiuni comerciale, avansuri si alte decontari (ct.2320000+2340000+4090101+4090102+4110101+4110108+4130100+4180000+4250000+4280102+4610101+4610109+4730109**+4810101+4810102+4810103+4810900+4830000+4840000+4890101+4890301-4910100-4960100+5120800) din care:	75.142	98.260
01022	Creante comerciale si avansuri (ct.2320000+2340000+4090101+4090102+4110101+4110108+4130100+4180000+4610101-4910100- 4960100),din care:	75.142	94.435
01023	Creante bugetare (ct.4310100**+4310200**+4310300**+4310400**+4310500**+4310600**+4310700**+4370100**+4370200**+4370300**+4420400+4420802+4440000**+4460100**+4460200**+4480200+4610102+4610104+4630000+ 4640000+4650100+4650200+4660401+4660402+4660500+4660900+4810101**+4810102**+4810103**+4810900**-4970000), din care:	400.534	633.866
01024	Creantele bugetului general consolidat (ct.4630000+4640000+4650100+4650200+4660401+4660402+4660500+4660900-4970000)	400.534	633.866
01030	Total creante curente (rd.21+23+25+27)	475.676	732.126
01033	Conturi la trezorerie, casa in lei. (ct.5100000+5120101+5120501+5130101+5130301+5130302+5140101+5140301+5140302+5150101+5150103+5150301+5150500+5150600+5160101+5160301+5160302+5170101+5170301+5170302+5200100+5210100+5210300+5230000+5250101+5250102+5250301+5250302+5250400+5260000+5270000+5280000+5290101+5290201+5290301+5290400+5290901+5310101+5410101+5500101+5520000+5550101+5550400+5570101+5580101+5580201+5590101+5600101+5600300+5600401+5610101+5610300		

COD	DENUMIRE INDICATORI	SOLD LA INCEPUTUL PERIOADEI	SOLD LA SFARSITUL PERIOADEI
	+5620101+5620300+5620401+5710100+5710300+5710400+5740101+5740102 +5740301+5740302+5740400+5750100+5750300+5750400-7700000)	1.581.553	8.755.269
01035	Conturi la institutii de credit, BNR, casa in valuta (ct.5110101+5110102+ 5120102+5120402+5120502+5130102+5130202+5140102+5140202+ 5150102+5150202+5150302+5160102+5160202+5170102+5170202+ 5290102+5290202+5290302+5290902+5310402+5410102+5410202+ 5500102+5550102+5550202+5570202+5580102+5580202+5580302+ 5580303+5590102+5590202+5600102+5600103+5600402+5610102+ 5610103+5620102+5620103+5620402)	15.752	16.832
01040	Total disponibilitati si alte valori (rd.33+33.1+35+35.1)	1.597.305	8.772.101
01045	7.TOTAL ACTIVE CURENTE (rd.19+30+31+40+41+41.1+42)	2.624.260	10.087.567
01046	8.TOTAL ACTIVE (rd.15+45)	61.530.171	69.013.490
01055	3.Provizioane (ct.1510201+1510202+1510203+1510204+1510208)	147.653	
01058	TOTAL DATORII NECURENTE (rd.52+54+55)	147.653	
01060	1.Datorii comerciale, avansuri si alte decontari (ct.2690100+4010100+ 4030100+4040100+4050100+4080000+4190000+4620101+4620109+ 4730109+4810101+4810102+4810103+4810900+4830000+ 4840000+4890201+5090000+5120800), din care:	16.709	113.456
01061	Datorii comerciale si avansuri (ct.4010100+4030100+4040100+ 4050100+4080000+4190000+4620101), din care:	6.103	79.351
01062	2.Datorii catre bugete (ct.4310100+4310200+4310300+4310400+4310500+ 4310600+4310700+4370100+4370200+4370300+4400000+4410000+ 4420300+4420801+4440000+4460100+4460200+4480100+4550501+ 4550502+4550503+4620109+4670100+4670200+4670300+4670400+ 4670500+4670900+4730109+4810900),din care:	117.871	97.524
010631	Contributii sociale (ct.4310100+4310200+4310300+4310400+4310500+ 4310600+4310700+4370100+4370200+4370300)	94.932	75.785
01072	6.Salariile angajatilor (ct.4210000+4230000+4260000+4270100+4270300+ 4280101)	123.112	137.643
01073	7.Alte drepturi cuvenite altor categorii de persoane (pensii, indemnizatii de somaj, burse) (ct.4220100+4220200+4240000+4260000+4270200+ 4270300+4290000+4380000), din care:		1.898
01078	10.TOTAL DATORII CURENTE (rd.60+62+65+70+71+72+73+74+75)	257.692	350.521
01079	11.TOTAL DATORII (rd.58+78)	405.345	350.521
01080	12.ACTIVE NETE = TOTAL ACTIVE - TOTAL DATORII = CAPITALURI PROPRII (rd.80=rd.46-79=rd.90)	61.124.826	68.662.969
01084	1.Rezerve, fonduri (ct.1000000+1000101+1000201+1000202+1000301+ 1000401+1000402+1010000+1020101+1020102+1020103***+ 1030000+ 1040101+1040102+1040103***+1050100+1050200+1050300 +1050400+1050500+/-1060000+1320000+1330000)	57.125.454	57.135.452
01085	2.Rezultatul reportat (ct.1170000-sold creditor)	2.347.230	3.999.074
01087	4.Rezultatul patrimonial al exercitiului (ct.1210000-sold creditor)	1.652.142	7.528.443
01090	6.TOTAL CAPITALURI PROPRII (rd.84+85-86+87-88)	61.124.826	68.662.969

Conducatorul institutiei



Oscar Andrei

Conducatorul compartimentului

financiar- contabil

BROD MARIANA

CONTUL DE REZULTAT PATRIMONIAL

30,06,2023

pag.: 1 - lei -

COD	DENUMIRE INDICATORI	An precedent	An curent
02002	1.Venituri din impozite, taxe, contributiile de asigurari si alte venituri ale bugetelor (ct.7300100+7300201+7300202+7300203+7310100+7310200+7320100+ 7330000+7340000+7350100+7350200+7350300+7350400+7350500+ 7350601+7350602+7360100+7390000+7450100+ 7450200+7450300+7450400+ 7450500+7450700+7450900+7460100+7460200+7460300+7460900)	2.896.571	3.042.737
02003	2.Venituri din activitati economice (ct.7210000+7220000+7510100+7510200+/-7090000*/+7090100/-7090200)	63.912	76.535
02004	3.Finantari, subventii, transferuri, alocatii bugetare cu destinatie speciala (ct.7510500+7710000+7720100+7720200+7740100+7740200+7750000+ 7760000+7780000+7790101+7790109)	94.618	75.611
02005	4.Alte venituri operationale (ct.7140000+7180000+7500000+7500100+7500200 +7510300+7510400+7810200+7810300+7810401+7810402+7770000)	339.426	6.743.566
02006	TOTAL VENITURI OPERATIONALE (rd.02+03+04+05)	3.394.527	9.938.449
02008	1.Salarii si contributiile sociale aferente angajatilor (ct.6410000+6420000+6450100+ 6450200+6450300+6450400+6450500+6450600+6450700+6450800+6460000+ 6470000)	1.056.654	1.237.893
02009	2.Subventii si transferuri (ct.6700000+6710000+6720000+6730000+6740000+ 6750000+6760000+6770000+6780000+6790000)	312.084	294.146
02010	3.Stocuri, consumabile, lucrari si servicii executate de terti (ct.6010000+6020100+ 6020200+6020300+6020400+6020500+6020600+6020700+6020800+6020900+ 6030000+6060000+6070000+6080000+6090000+6100000+6110000+6120000+ 6130000+6140000+6220000+6230000+6240100+6240200+6260000+6270000+ 6280000+6290100)	646.804	879.317
02011	4.Cheltuieli de capital, amortizari si provizioane (ct.6810100+ 6810200+6810300+6810401+6810402+6820101+6820109+ 6820200+6890100+6890200)	89.986	82.441
02013	TOTAL CHELTUIELI OPERATIONALE (rd.08+09+10+11+12)	2.105.528	2.493.797
02015	- EXCEDENT (rd.06-rd.13)	1.288.999	7.444.652
02023	- EXCEDENT (rd.15+20-16-21)	1.288.999	7.444.652
02025	VIII. VENITURI EXTRA ORDINARE (ct.7910000)		83.791
02028	- EXCEDENT (rd.25-rd.26)		83.791
020292	- EXCEDENT (rd.23+28-24-29)	1.288.999	7.528.443
02031	- EXCEDENT (rd.29.2-29.4)	1.288.999	7.528.443

Conducatorul institutiei

ROCEAG ANTONEL

Handwritten signature



Conducatorul compartimentului
financiar- contabil

IOGBA MARIANA

Handwritten signature

DIRECTIA GENERALA A
FINANTELOR PUBLICE TOTALE JUDET

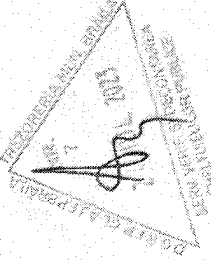
SITUATIA FLUXURILOR DE TREZORERIE

30.06.2023

Cont	Denumire indicatori	Total	Casa ch. SSI/01	Buget de stat ct. 520000/770000	Buget local ct. 521010/770000	Buget regiunii de stat ct. 523010, 525010/770000	Buget regiunii pentru serv. ct. 524010/770000	Buget Fond national ct. 570010/770000	Buget Fond pentru mediu ct. 579010/770000	Buget investitiei ct. 580010/770000	Buget finantare publica ct. 591010/770000	Buget finantare publica din venituri proprii ct. 591010/770000	Buget actualizate din venituri proprii ct. 592010/770000	Buget actualizate din venituri proprii ct. 592010/770000	Buget actualizate din venituri proprii ct. 592010/770000	Buget actualizate din venituri proprii ct. 592010/770000	Buget actualizate din venituri proprii ct. 592010/770000	Buget actualizate din venituri proprii ct. 592010/770000	Buget actualizate din venituri proprii ct. 592010/770000
0002	1. Incasari	11.276.242	1.820.044		9.373.826														
0003	2. Plati	-4.282.186	-1.820.044		-2.120.176														
0004	3. Numarare din activitatea operatiionale (61.02-61.03)	2.372.382			2.033.536														
0005	1. Incasari	81.291			83.291														
0007	2. Plati	82.497			82.497														
0008	3. Numarare din activitatea de investitii (61.06-61.07)	1.534			1.534														
00013	IV CRESTEREA (DESCREREA) NETA DE NUMERAR SI ECHIVALENTE DE NUMERAR (61.04+61.08+61.12)	3.623.766			2.656.866														
00014	V. NUMERAR SI ECHIVALENTE DE NUMERAR LA INCEPUTUL ANULUI	1.361.570			1.455.616														
00015	VI. NUMERAR SI ECHIVALENTE DE NUMERAR LA SFARSITUL PERIOADEI (61.13+61.14+61.14.1+61.14.2+61.14.3)	4.755.386			8.116.440														

Viza trezoreriei

Conducatorul compartimentului
financiar - contabili



IORELA MARGARITA

DOCELO ANTONIU



SITUATIA FLUXURILOR DE TREZORERIE

30,06,2023

pag.: 1 - lei -

COD	DENUMIRE INDICATORI	Total	Casa in valuta	Alte disponibilitati
04002	1. Incasari	1.080		1.080
04004	3. Numerar net din activitatea operationala (rd.02-rd.03)	1.080		1.080
04013	IV CRESTEREA (DESCRESTEREA) NETA DE NUMERAR SI ECHIVALENT DE NUMERAR (rd.04+rd.08+rd.12)	1.080		1.080
04014	V NUMERAR SI ECHIVALENT DE NUMERAR LA INCEPUTUL PERIOADEI	15.752		15.752
04017	VI NUMERAR SI ECHIVALENT DE NUMERAR LA FINELE PERIOADEI(rd.13+14+15-16)	16.832		16.832

Conducatorul institutiei

COLCEAG ANTONIUC



Conducatorul compartimentului
financiar- contabil

BORGA MARIANA

A handwritten signature in black ink, appearing to be "Borca Mariana".

SITUATIA GESTIONARILOR - PERSOANE FIZICE
Data contabila: 30-06-2023


CONT 25335.01.091.61219.118594.ROX [147] Titular COMUNA MARASU CF 4342685

Adresa: BRAILA, SAT MARASU (COMUNA MARASU), ., ., RO

SOLD DISPONIBIL LA 30-06-2023

0,19

Nr	Cont. gestionar PF	Gestionar PF	CNP	Sold la 30-06-2023
1	25335.02.147.438.3	BOBOACA MARIN	1680528090010	11.684,05
2	25335.02.147.438.8	RADU ENUTA	2670703390741	5.147,67
SOLD TOTAL CONTURI GESTIONARI PF				16.831,72


INTOCMIT:
Stanciu Drinas

VERIFICAT,

DISPONIBIL DIN MIJLOACE CU DESTINATIE SPECIALA

30,06,2023

- lei -

DENUMRE INDICATORI	COD	DISPONIBIL LA INCEPUTUL ANULUI	INCASARI	PLATI	DISPONIBIL LA SFARSITUL PERIOADEI
TOTAL (rd.02 la 15)	05001	15.752	1.080		16.832
- Garantii materiale retinute gestionarilor conform Legii nr.22/1969 (ct.5500101,ct.5500102/analitice distincte)	05003	15.752	1.080		16.832

Conducatorul institutiei,

MICHELE AFONTEA

Conducatorul compartimentului
financiar-contabil

IORDA MARIANA

Situatia activelor si datoriilor institutiilor publice
din administratia locala
30,06,2023

pag.: 1 - lei -

COD	DENUMIRE INDICATORI	Sold la inceputul anului	Sold la sfarsitul perioadei
18005	Disponibilitati in lei ale institutiilor publice locale si ale institutiilor publice de subordonare locala, la trezorerii (ct.5100000+5120101+5120501+5150101+5150103+5150500+5150600+5160101+5160301+5160302+5170101+5170301+5170302+5210100+5210300+5280000+5290201+5290301+5290400+5290901+5410101+5500101+ 5520000+5550101+5570101+5580101+5580201+5600101+5600300+5610101+5610300+5620101+5620300-7700000), din care:	1.581.553	8.755.269
18008	Total (in baze cash) (rd.04+05)	1.581.553	8.755.269
18010	Total (in baze accrual)(rd.08+09)	1.581.553	8.755.269
18032	Disponibilitati ale institutiilor publice locale si ale institutiilor de subordonare locala la institutiile de credit rezidente (ct.5110101+5110102+5120102+5120402+5120502+5150102+5150202+5160102+5160202+5170102+5170202+5290202+5290302+5290902+5500102+5550102+5550202+5570202+5580102+5580302+5600102+5600103+5610102+5610103+5620102+5620103), din care:	15.752	16.832
18036	Total (in baze cash) (rd.32+35)	15.752	16.832
18038	Total (in baze accrual) (rd.36+37)	15.752	16.832
18051	Disponibilitati ale institutiilor publice aflate la alti rezidenti (terti) (ct.4610109+4610209+2670108+2670208)	75.142	98.260
18052	Total (in baze cash) (rd.51)	75.142	98.260
18165	Creante comerciale curente legate de livrari de bunuri si servicii de catre autoritatile locale sau de institutii subordonate acestora(ct.2320000+2340000+4090101+4090102+4110101+4110108+4130100+4180000+4610101-4910100-4960100)	75.142	94.435
18167	Total(rd.166+167+168+172)din care de la:	75.142	94.435
18176	-de la societati nefinanciare (S11)	75.142	94.435
18176	1.Creante ale bugetului local (ct.4640000-4970000). Total (rd.177+178+179+183), din care:	400.534	633.866
18177	- de la gospodariile populatie (S14)	400.534	633.866
18185	Total creante (rd.176+184)	400.534	633.866
18203	1.Sume datorate tertilor reprezentand garantii si cautiuni aflate in conturile institutiilor publice (ct.4280101+4280201+4620101+4620109).Total (rd.204+205+206), din care:	29.218	53.504
18204	- salariatilor (gospodariile populatiei)(S143)	15.752	16.832
18205	- societati nefinanciare (S11)	13.466	36.672
18320	Datorii comerciale curente legate de livrari de bunuri si servicii (ct.4010100+4030100+ 4040100+4050100+4080000+4190000+4620101).	6.103	79.351
18321	Total (rd.321+322+326+327) din care catre:	6.103	79.351
18321	-Societati nefinanciare (S11)	6.103	79.351
18331	Datoriile institutiilor publice din administratia locala catre bugete (ct.4310100+4310200+4310300+4310400+4310500+4310600+4310700+4370100+4370200+4370300+4420300+4420801+4440000+4460100+4460200+4480100)	109.828	89.479
18332	Salariile angajatilor (ct.4210000+4230000+4260000+4270100+4270300+4280101)	123.112	137.643
18333	Alte drepturi cuvenite altor categorii de persoane (ct.4260000+4270200+4270300+4290000+4380000)		1.898
18335	Total (rd.331+332+333+334)	232.940	229.020
183421	Provizioane necurente (ct.1510201+1510202+1510203+1510204+1510208), din care:	147.653	
183422	Provizioane necurente, constituite conform OMFP416/2013 reprezentand anierate in litigiu (din soldul ct.1510201)	147.653	



PRIMAR
COLCEAG ANTONIET

SECRETAR
IOBBA MARIANA

Capi- tol	Sub- capi- tol	Pa- ra- gra- ful	Ar- ti- col	Ali- ne- at	Denumire indicator	Prevederi bugetare aprobat la finele perioadei de raportare	Prevederi bugetare trimestriale cumulate	Drepturi constatate			Incasari realizate	Stingeri pe alte cai decat incasari	Drepturi constatate de incasat
								Total, din care:	din anii precedenti	din anul curent			
A						1	2	3=4+5	4	5	6	7	8=3-6-7
0001	02				TOTAL VENITURI-BUCET LOCAL	13.111.000	4.911.000	10.091.586	400.534	9.691.052	9.457.720		633.866
0002					I. VENITURI CURENTE	12.530.000	4.394.000	9.932.184	400.534	9.531.650	9.298.318		633.866
0003					A. VENITURI FISCALE	5.874.000	3.194.000	3.284.304	241.566	3.042.738	2.825.623		458.681
0004					AI. IMPOZIT PE VENIT, PROFIT SI CASTIGURI DIN CAPITAL	2.344.000	1.193.000	943.000		943.000	943.000		
0300					AI.2 IMPOZIT PE VENIT, PROFIT SI CASTIGURI DIN CAPITAL DE LA PERSOANE FIZICE	2.344.000	1.193.000	943.000		943.000	943.000		
0302					IMPOZIT PE VENIT	6.000	3.000	7.624		7.624	7.624		
18					Impozitul pe veniturile din transferul proprietatilor imobiliare din patrimoniul personal	6.000	3.000	7.624		7.624	7.624		
0402					COTE SI SUME DEFALCATE DIN IMPOZITUL PE VENIT	2.338.000	1.190.000	935.376		935.376	935.376		
01					Cote defalcate din impozitul pe venit	941.000	480.000	182.941		182.941	182.941		
04					Sume alocate din cotele defalcate din impozitul pe venit pentru echilibrarea bugetelor locale	697.000	360.000	364.716		364.716	364.716		
05					Sume repartizate din Fondul la dispozitia Consiliului Județean	700.000	350.000	387.719		387.719	387.719		
0700	02				A3 IMPOZITE SI TAXE PE PROPRIETATE	1.100.000	797.000	1.090.252	200.405	889.847	731.491		358.761
0702					IMPOZITE SI TAXE PE PROPRIETATE	1.100.000	797.000	1.090.252	200.405	889.847	731.491		358.761
01					Impozit si taxa pe cladiri	156.000	108.000	184.951	28.451	156.500	138.919		46.032
01					Impozit pe cladiri de la persoane fizice	32.000	16.000	57.379	25.279	32.100	29.824		27.555
02					Impozit si taxa pe cladiri de la persoane juridice	124.000	92.000	127.572	3.172	124.400	109.095		18.477

Capi- tol	Sub- capi- tol	Pa- ra- gra- ful	Gru- pa/ Titlu col	Ali- ne- at	Denumire indicator	Prevederi bugetare aprobat la finele perioadei de raportare	Prevederi bugetare trimestriale cumulate	Drepturi constatate			Incasari realizate	Stingeri pe alte cai decat incasari	Drepturi constatate de incasat
								Total, din care:	din anii precedenti	din anul curent			
A						1	2	3=4+5	4	5	6	7	8=3-6-7
0702	02				B	944.000	689.000	905.301	171.954	733.347	592.572		312.729
					Impozit si taxa pe teren								
	01				Impozit pe terenuri de la persoane fizice	50.000	28.000	83.528	33.528	50.000	38.184		45.344
	02				Impozit si taxa pe teren de la persoane juridice	65.000	33.000	18.373	10.353	8.020	7.930		10.443
	03				Impozitul pe terenul extravilan + Restante anii anteriori din impozitul pe terenul agricol	829.000	628.000	803.400	128.073	675.327	546.458		256.942
1000					A4 IMPOZITE SI TAXE PE BUNURI SI SERVICII	2.390.000	1.184.000	1.222.253	41.161	1.181.092	1.122.333		99.920
1102					SUME DEFALCATE DIN TVA	2.253.000	1.116.000	1.036.000		1.036.000	1.036.000		
	02				Sume defalcate din taxa pe valoarea adaugata pentru finantarea cheltuielilor descentralizate la nivelul comunelor,oraselor, municipiilor, sectoarelor si Municipiului Bucuresti	1.834.000	914.000	856.000		856.000	856.000		
	06				Sume defalcate din taxa pe valoarea adaugata pentru echilibrarea bugetelor locale	419.000	202.000	180.000		180.000	180.000		
1202					ALTE IMPOZITE SI TAXE GENERALE PE BUNURI SI SERVICII			6.912		6.912	6.912		
	18				Impozitul suplimentar din vanzarea terenurilor agricole situate in extravilan			6.912		6.912	6.912		
1602					TAXE PE UTILIZAREA BUNURILOR, AUTORIZAREA UTILIZARI BUNURILOR SAU PE DESFASURAREA DE ACTIVITATI	137.000	68.000	179.341	41.161	138.180	79.421		99.920
	02				Impozit pe mijloacele de transport	137.000	68.000	178.161	41.161	137.000	78.241		99.920

Capi- tol	Sub- ra- pa/ graf	Gru- pa/ Titlu col	Ali- ne- at	Denumire indicator	Prevederi bugetare aprobate la finele perioadei de raportare	Prevederi bugetare trimestriale cumulate	Drepturi constatate			Incasari realizate	Stingeri pe alte cai decat incasari	Drepturi constatate de incasat
							Total, din care:	din anii precedenti	din anul curent			
A				B	1	2	3=4+5	4	5	6	7	8=3-6-7
1602	02	01		Impozit pe mijloacele de transport detinute de persoane fizice*)	137.000	68.000	172.505	37.505	135.000	78.241		94.264
	02			Impozit pe mijloace de transport detinute persoane de juridice*)			5.656	3.656	2.000			5.656
	03			Taxe si tarife pentru eliberarea de licente si autorizatii de functionare			1.180		1.180	1.180		
1800	02			A6. ALTE IMPOZITE SI TAXE FISCALE	40.000	20.000	28.799		28.799	28.799		
1802				ALTE IMPOZITE SI TAXE FISCALE	40.000	20.000	28.799		28.799	28.799		
	50			Alte impozite si taxe	40.000	20.000	28.799		28.799	28.799		
2900	02			C. VENITURI NEFISCALE	6.656.000	1.200.000	6.647.880	158.968	6.488.912	6.472.695		175.185
3000				C1. VENITURI DIN PROPRIETATE	6.424.000	1.038.000	6.428.296	4.590	6.423.706	6.412.748		15.548
3002				VENITURI DIN PROPRIETATE	6.424.000	1.038.000	6.428.296	4.590	6.423.706	6.412.748		15.548
	05			Venituri din concesiuni si inchirieri	6.424.000	1.038.000	6.428.296	4.590	6.423.706	6.412.748		15.548
	05			Redevente din exploatarea terenurilor cu destinatie agricola	6.394.000	1.023.000	6.393.110		6.393.110	6.393.110		
	30			Alte venituri din concesiuni si inchirieri de catre institutiile publice	30.000	15.000	35.186	4.590	30.596	19.638		15.548
3300	02			C2. VANZARI DE BUNURI SI SERVICII	232.000	162.000	219.584	154.378	65.206	59.947		159.637
3302				VENITURI DIN PRESTARI DE SERVICII SI ALTE ACTIVITATI			2.275	2.275				2.275
	28			Venituri din recuperarea cheltuielilor de judecata, imputatii si despagubiri			2.275	2.275				2.275
3502				AMENZI, PENALITATI SI CONFISCARI	195.000	125.000	213.059	152.103	60.956	55.697		157.362
	01			Venituri din amenzi si alte sanctiuni aplicate potrivit dispozitiilor legale			213.059	152.103				157.362
	02			Venituri din amenzi si alte sanctiuni	195.000	125.000	213.059	152.103	60.956	55.697		157.362

Capi-Sub- tol	Pa- ra- graf	Gru- pa / Titlu	Ali- ne- at	Denumire indicator	Prevederi bugetare aprobate la finele perioadei de raportare	Prevederi bugetare trimestriale cumulate	Drepturi constatate		Incasari realizate	Stingeri pe alte cai decat incasari	Drepturi constatate de incasat	
							Total, din care:	din anii precedenti				
A				B	1	2	3=4+5	4	5	6	7	8=3-6-7
3502	01	02		aplicate de catre alte institutii de specialitate	195.000	125.000	213.059	152.103	60.956	55.697		157.362
3602				DIVERSE VENITURI	30.000	30.000	4.250	4.250	4.250	4.250		
3702	50			Alte venituri	30.000	30.000	4.250	4.250	4.250	4.250		
				TRANSFERURI VOLUNTARE, ALTELE DECAT SUBVENTIILE	7.000	7.000						
01				Donatii si sponsorizari	7.000	7.000						
03				Varsaminte din sectiunea de functionare pentru finantarea sectiunii de dezvoltare								
04				Varsaminte din sectiunea de dezvoltare tara a bugetului local(cu semnul minus)	-7.486.000	-1.455.000	-82.457	-82.457	-82.457	-82.457		
3900	02			Varsaminte din sectiunea de functionare	7.486.000	1.455.000	82.457	82.457	82.457	82.457		
3902	02			II. VENITURI DIN CAPITAL	30.000	30.000	83.791	83.791	83.791	83.791		
				VENITURI DIN VALORIFICAREA UNOR BUNURI	30.000	30.000	83.791	83.791	83.791	83.791		
07				Venituri din vanzarea unor bunuri aparținând domeniului privat al statului sau al unitatilor administrative- teritoriale								
4100	02			IV. SUBVENTII	30.000	30.000	83.791	83.791	83.791	83.791		
4200				SUBVENTII DE LA ALTE NIVELE ALE ADMINISTRATIEI PUBLICE	230.000	166.000	75.611	75.611	75.611	75.611		
4202				SUBVENTII DE LA BUGETUL DE STAT	168.000	104.000	75.611	75.611	75.611	75.611		
				Subventii pentru acordarea ajutorului pentru incalzirea locuintei si a suplimentului pentru energie alocate pentru consumul de combustibili solizi si/sau petrolieri								
34					35.000	35.000	19.840	19.840	19.840	19.840		19.840

Capi-Sub- tol	Pa- ra- gra- ful	Gru- pa/ Titlu	Ar- ti- col	Ali- ne- at	Denumire indicator	Prevederi bugetare aprobat la finele perioadei de raportare	Prevederi bugetare trimestriale cumulate	Drepturi constatate		Incasari realizate	Stingeri pe alte cai decat incasari	Drepturi constatate de incasat	
								Total, din care:	din anii precedenti				
A					B	1	2	3=4+5	4	5	6	7	8=3-6-7
4202	41				Subventii de la bugetul de stat pentru finantarea sanatatii	133.000	69.000	55.771		55.771			
4302					SUBVENTII DE LA ALTE ADMINISTRATII	62.000	62.000						
4802					Sume alocate din bugetul AFIR, pentru sustinerea proiectelor din PNDR 2014-2020	62.000	62.000						
					SUME PRIMITE DE LA UE/ALTI DONATORI IN CONTUL PLATILOR EFECTUATE SI AFERENTE CADRULUI FINANCIAR 2014-2020	321.000	321.000						
					Fondul European Agricol de Dezvoltare Rurala (FEADR)	321.000	321.000						
					Sume primite in contul platilor efectuate in anul curent	321.000	321.000						

PRIMAR
DORCEAC ANTORELCOMPASIL, MARIANA
DORCEA ANTOREL


Capi- tol	Sub- capi- tol	Pa- ra- gra- ful	Gru- pa/ Titlu col	Ali- ne- at	Denumire indicator	Prevederi bugetare aprobate la finele perioadei de raportare		Prevederi bugetare trimestriale cumulate	Drepturi constatate			Incasari realizate	Stingeri pe alte cai decat incasari	Drepturi constatate de incasat
						I	2		Total, din care: 3=4+5	din anii precedenti	din anul curent			
0001	02				TOTAL VENITURI-BUCET LOCAL	5.212.000	3.043.000	9.925.338	400.534	9.524.804	9.291.472	633.866		
0002					I. VENITURI CURENTE	5.044.000	2.939.000	9.849.727	400.534	9.449.193	9.215.861	633.866		
0003					A. VENITURI FISCALE	5.874.000	3.194.000	3.284.304	241.566	3.042.738	2.825.623	458.681		
0004					A1. IMPOZIT PE VENIT, PROFIT SI CASTIGURI DIN CAPITAL	2.344.000	1.193.000	943.000		943.000	943.000			
0300					A1.2 IMPOZIT PE VENIT, PROFIT SI CASTIGURI DIN CAPITAL DE LA PERSOANE FIZICE	2.344.000	1.193.000	943.000		943.000	943.000			
0302	18				IMPOZIT PE VENIT Impozitul pe veniturile din transferul proprietatilor imobiliare din patrimoniul personal	6.000	3.000	7.624		7.624	7.624			
0402					COTE SI SUME DEFALCATE DIN IMPOZITUL PE VENIT	2.338.000	1.190.000	935.376		935.376	935.376			
01	04				Cote defalcate din impozitul pe venit	941.000	480.000	182.941		182.941	182.941			
05					Sume alocate din cotele defalcate din impozitul pe venit pentru echilibrarea bugetelor locale	697.000	360.000	364.716		364.716	364.716			
0700	02				Sume repartizate din Fondul la dispozitia Consiliului Judetean	700.000	350.000	387.719		387.719	387.719			
0702	01				A3 IMPOZITE SI TAXE PE PROPRIETATE IMPOZITE SI TAXE PE PROPRIETATE	1.100.000	797.000	1.090.252	200.405	889.847	731.491	358.761		
	01				Impozit si taxa pe cladiri	1.100.000	797.000	1.090.252	200.405	889.847	731.491	358.761		
	01				Impozit si taxa pe cladiri de la persoane fizice	156.000	108.000	184.951	28.451	156.500	138.919	46.032		
	02				Impozit si taxa pe cladiri de la persoane juridice	32.000	16.000	57.379	25.279	32.100	29.824	27.555		
						124.000	92.000	127.572	3.172	124.400	109.095	18.477		

Capi- tol	Sub- capi- tol	Pa- ra- gra- ful	Ar- ti- col	Ali- ne- at	Denumire indicator	Prevederi bugetare aprobrate la finele perioadei de raportare	Prevederi bugetare trimestriale cumulate	Drepturi constatate			Incasari realizate	Stingeri pe alte cai decat incasari	Drepturi constatate de incasat
								Total, din care:	din anii precedenti	din anul curent			
A					B	1	2	3=4+5	4	5	6	7	8=3-6-7
0702	02				Impozit si taxa pe teren	944.000	689.000	905.301	171.954	733.347	592.572		312.729
	01				Impozit pe terenuri de la persoane fizice	50.000	28.000	83.528	33.528	50.000	38.184		45.344
	02				Impozit si taxa pe teren de la persoane juridice	65.000	33.000	18.373	10.553	8.020	7.930		10.443
	03				Impozitul pe terenul extravilan + Restante anii anteriori din impozitul pe terenul agricol	829.000	628.000	803.400	128.073	675.327	546.458		256.942
1000					A4 IMPOZITE SI TAXE PE BUNURI SI SERVICII	2.390.000	1.184.000	1.222.253	41.161	1.181.092	1.122.333		99.920
1102					SUME DEFALCATE DIN TVA	2.253.000	1.116.000	1.036.000		1.036.000	1.036.000		
	02				Sume defalcate din taxa pe valoarea adaugata pentru finantarea cheltuielilor descentralizate la nivelul comunelor, oraselor, municipiilor, sectoarelor si Municipiului Bucuresti	1.834.000	914.000	856.000		856.000	856.000		
	06				Sume defalcate din taxa pe valoarea adaugata pentru echilibrarea bugetelor locale	419.000	202.000	180.000		180.000	180.000		
1202					ALTE IMPOZITE SI TAXE GENERALE PE BUNURI SI SERVICII			6.912		6.912	6.912		
	18				Impozitul suplimentar din vanzarea terenurilor agricole situate in extravilan			6.912		6.912	6.912		
1602					TAXE PE UTILIZAREA BUNURILOR, AUTORIZAREA UTILIZARII BUNURILOR SAU PE DESFASURAREA DE ACTIVITATI	137.000	68.000	179.341	41.161	138.180	79.421		99.920
	02				Impozit pe mijloacele de transport	137.000	68.000	178.161	41.161	137.000	78.241		99.920

Capi- tot	Sub- capi- tot	Pa- ra- graf	Gru- pa / titlu	Ar- ti- col	Ali- ne- at	Denumire indicator	Prevederi bugetare aprobrate la finele perioadei de raportare	Prevederi bugetare trimestriale cumulate	Drepturi constatate			Incasari realizate	Singeri pe alte cai decat incasari	Drepturi constatate de incasat
									Total, din care:	din anii precedenti	din anul curent			
A						B	1	2	3=4+5	4	5	6	7	8=3-6-7
3502	01	02				aplicate de catre alte institutii de specialitate	195.000	125.000	213.059	152.103	60.956	55.697		157.362
3602						DIVERSE VENITURI	30.000	30.000	4.250		4.250	4.250		
	50					Alte venituri	30.000	30.000	4.250		4.250	4.250		
3702						TRANSFERURI VOLUNTARE, ALTELE DECAT SUBVENTIILE	-7.479.000	-1.448.000	-82.457		-82.457	-82.457		
	01					Donatii si sponsorizari	7.000	7.000						
	03					Varsaminte din sectiunea de functionare pentru finantarea sectiunii de dezvoltare a bugetului local(cu semnul minus)	-7.486.000	-1.455.000	-82.457		-82.457	-82.457		
4100	02					IV. SUBVENTII	168.000	104.000	75.611		75.611	75.611		
4200						SUBVENTII DE LA ALTE NIVELE ALE ADMINISTRATIEI PUBLICE	168.000	104.000	75.611		75.611	75.611		
4202						SUBVENTII DE LA BUGETUL DE STAT	168.000	104.000	75.611		75.611	75.611		
	34					Subventii pentru acordarea ajutorului pentru incalzirea locuintei si a suplimentului pentru energie alocate pentru consumul de combustibilii solizi si/sau petrolieri	35.000	35.000	19.840		19.840	19.840		
	41					Subventii de la bugetul de stat pentru finantarea sanatatii	133.000	69.000	55.771		55.771	55.771		

007/PA/12
1000A/71

PRIMAR
COLCEAG ANTOHEZ



Capi- tot	Sub- capi- tot	Pa- ra- graf	Ar- ti- col	Ali- ne- at	Denumire indicator	Prevederi bugetare		Prevederi bugetare trimestriale cumulate	Drepturi constatate			Incasari realizate	Stingeri pe alte cai decat incasari	Drepturi constatate de incasat
						aprobate la finele perioadei de raportare	1		Total, din care:	din anii precedenti	din anul curent			
A					B	2	3=4+5	4	5	6	7	8=3-6-7		
0001	02				TOTAL VENITURI-BUGET LOCAL	7.899.000	1.868.000	1.868.000	166.248	166.248	166.248			
0002					I. VENITURI CURENTE	7.486.000	1.455.000	1.455.000	82.457	82.457	82.457			
2900					C. VENITURI NEFISCALE	7.486.000	1.455.000	1.455.000	82.457	82.457	82.457			
3300					C2. VANZARI DE BUNURI SI SERVICII	7.486.000	1.455.000	1.455.000	82.457	82.457	82.457			
3702					TRANSFERURI VOLUNTARE, ALTELE DECAT SUBVENTIILE	7.486.000	1.455.000	1.455.000	82.457	82.457	82.457			
04					Varsaminte din sectiunea de functionare	7.486.000	1.455.000	1.455.000	82.457	82.457	82.457			
3900	02				II. VENITURI DIN CAPITAL	30.000	30.000	30.000	83.791	83.791	83.791			
3902					VENITURI DIN VALORIFICAREA UNOR BUNURI	30.000	30.000	30.000	83.791	83.791	83.791			
07					Venituri din vanzarea unor bunuri aparținind domeniului privat al statului sau al unitatilor administrativ- teritoriale	30.000	30.000	30.000	83.791	83.791	83.791			
4100	02				IV. SUBVENTII	62.000	62.000	62.000	83.791	83.791	83.791			
4200					SUBVENTII DE LA ALTE NIVELE ALE ADMINISTRATIEI PUBLICE	62.000	62.000	62.000						
4302					SUBVENTII DE LA ALTE ADMINISTRATII	62.000	62.000	62.000						
31					Sume alocate din bugetul AFIR-pentru sustinerea proiectelor din PNDR 2014-2020	62.000	62.000	62.000						
4802					SUME PRIMITE DE LA UE/ALTI DONATORI IN CONTUL PLATILOR EFECTUATE SI AFERENTE CADRULUI FINANCIAR 2014-2020	321.000	321.000	321.000						
04					Fondul European Agricol de Dezvoltare Rurala (FEADR)	321.000	321.000	321.000						
01					Sume primite in contul platilor efectuate in anul curent	321.000	321.000	321.000						

TOTAL JUDET

CONTUL DE EXECUTIE AL BUGETULUI LOCAL - CHELTUIELI
30.06.2023

Capi- tol	Sub- capi- tol	Pa- ra- graf	Ar- ti- col	Ali- ne- at	Denumire indicator	Credite de angajament			Credite bugetare			Angajamente legale	Plati efectuate	Angajamente legale de platit	Cheltuieli efective	
						1	2	3	4	5	6					7
					B											
5002					TOTAL CHELTUIELI	8.899.000	2.868.000	14.111.000	5.911.000	4.705.868	4.705.868	2.402.827	2.303.041	2.396.420		
5100	02				Partea I-a SERVICII PUBLICE GENERALE	120.000	120.000	1.784.000	1.023.000	1.518.138	1.518.138	768.545	749.593	765.834		
5102					AUTORITATI PUBLICE SI ACTIUNI EXTERNE	120.000	120.000	1.784.000	1.023.000	1.518.138	1.518.138	768.545	749.593	765.834		
	01				Autoritati executive si legislative	120.000	120.000	1.784.000	1.023.000	1.518.138	1.518.138	768.545	749.593	765.834		
	03				Autoritati executive	120.000	120.000	1.784.000	1.023.000	1.518.138	1.518.138	768.545	749.593	765.834		
6000	02				Partea II-a APARARE, ORDINE PUBLICA SI SIGURANTA NATIONALA			147.000	86.000	132.000	132.000	66.654	65.346	64.904		
6102					ORDINE PUBLICA SI SIGURANTA NATIONALA			147.000	86.000	132.000	132.000	66.654	65.346	64.904		
	05				Protectie civila si protectia contra incendiilor (protectie civila nonmilitara)			140.000	79.000	125.000	125.000	61.694	63.306	64.904		
	50				Alte cheltuieli in domeniul ordinii publice si sigurantei nationale			7.000	7.000	7.000	7.000	4.960	2.040			
6500	02				Partea III-a CHELTUIELI SOCIAL-CULTURALE	6.171.000	1.861.000	9.071.000	3.634.000	2.724.730	2.724.730	1.317.051	1.407.679	1.308.114		
6502					INVATAMANT	771.000	771.000	1.535.000	1.351.000	697.730	697.730	430.177	267.553	419.938		
	04				Invatamant secundar			323.000	195.000	262.730	262.730	127.488	135.242	117.270		
	01				Invatamant secundar inferior			323.000	195.000	262.730	262.730	127.488	135.242	117.270		
11					Servicii auxiliare pentru educatie			315.000	315.000	315.000	315.000	259.020	55.980	259.020		
	30				Alte servicii auxiliare			315.000	315.000	315.000	315.000	259.020	55.980	259.020		
	50				Alte cheltuieli in domeniul invatamantului			897.000	841.000	120.000	120.000	43.669	76.331	43.648		
6602					SANATATE			176.000	107.000	176.000	176.000	74.693	101.307	76.351		
08					Servicii de sanatate publica			176.000	107.000	176.000	176.000	74.693	101.307	76.351		
6702					CULTURA, RECREERE SI RELIGIE	5.400.000	1.090.000	5.560.000	1.214.000	76.000	76.000	29.386	46.614	40.642		
	03				Servicii culturale			80.000	44.000	76.000	76.000	29.386	46.614	30.644		
	02				Biblioteci publice comunale, orasenesti, municipale			80.000	44.000	76.000	76.000	29.386	46.614	30.644		
	02							80.000	44.000	76.000	76.000	29.386	46.614	30.644		
	05				Servicii recreative si sportive	3.900.000	900.000	3.900.000	900.000	76.000	76.000	29.386	46.614	30.644		

Capi- tot	Sub- capit ol	Pa- ra- graf	Ar- ti- col	Ali- ne- at	Denumire indicator	Credite de angajament			Credite bugetare			Angajamente legale de platit	Plati efectuate	Angajamente legale	Cheltuieli efective
						1	2	3	4	5	6				
					B	1	2	3	4	5	6	7	8=6-7	9	
6702	03				Intretinere gradini publice, parcuri	3.900.000	900.000	3.900.000	900.000						
	03				zone verzi, baze sportive si de agrement										
	50				Alte servicii in domeniile culturii, recreerii si religiei	1.500.000	190.000	1.580.000	270.000						9.998
6802					ASIGURARI SI ASISTENTA SOCIALA			1.800.000	962.000	1.775.000	1.775.000	782.795	992.205	771.183	
	05				Asistenta sociala in caz de boli si invaliditati			1.621.000	851.000	1.596.000	1.596.000	714.119	881.881	705.526	
	06				Asistenta sociala in caz de invaliditate			1.621.000	851.000	1.596.000	1.596.000	714.119	881.881	705.526	
15					Asistenta sociala pentru familie si copii			119.000	61.000	119.000	119.000	47.316	71.684	44.297	
	01				Prevenirea excluderii sociale			35.000	35.000	35.000	35.000	17.060	17.940	17.060	
	50				Ajutor social			35.000	35.000	35.000	35.000	17.060	17.940	17.060	
					Alte cheltuieli in domeniul asigurarilor si asistentei sociale			25.000	15.000	25.000	25.000	4.300	20.700	4.300	
	50				Alte cheltuieli in domeniul asistentei sociale			25.000	15.000	25.000	25.000	4.300	20.700	4.300	
7000	02				Partea IV-a SERVICII SI DEZVOLTARE PUBLICA, LOCUINTE, MEDIU SI APE			491.000	271.000	321.000	321.000	247.024	73.976	254.015	
7002					LOCUINTE, SERVICII SI DEZVOLTARE PUBLICA			491.000	271.000	321.000	321.000	247.024	73.976	254.015	
	05				Alimentare cu apa si amenajari hidrotehnice			341.000	171.000	171.000	171.000	171.000	171.000	171.000	
	06				Alimentare cu apa			341.000	171.000	171.000	171.000	171.000	171.000	171.000	
8000	02				Iluminat public si electrificari			150.000	100.000	150.000	150.000	76.024	73.976	83.015	
8002					Partea V-a ACTIUNI ECONOMICE ACTIUNI GENERALE ECONOMICE, SI DE MUNCA			2.608.000	887.000	10.000	10.000	3.553	6.447	3.553	
	01				Actiuni generale economice si comerciale			10.000	10.000	10.000	10.000	3.553	6.447	3.553	
	06				Prevenire si combatere inundatiilor si gheturi			10.000	10.000	10.000	10.000	3.553	6.447	3.553	

Capi- tol	Sub- capi- tol	Pa- ra- graf	Ar- ti- col	Ali- ne- at	Denumire indicator	Credite de angajament		Credite bugetare		Angajamente legale	Plati efectuate	Angajamente legale de platit	Cheltuieli efective
						1	2	3	4				
					B								
						1	2	3	4				9
8402					TRANSPORTURI	2.608.000	887.000	2.608.000	887.000			8-6-7	
	03				Transport rutier	2.608.000	887.000	2.608.000	887.000				
		01			Drumuri si poduri	1.237.000	887.000	1.237.000	887.000				
		03			Strazi	1.371.000		1.371.000					

CONTABIL
LOCA SIARSAVA

PRIMAR
MARCELO ARHONEL



TOTAL JUDET

DETALIEREA CHELTUIELILOR
- buget local -
30.06.2023

Capi- tot	Sub- capi- tot	Pa- graf	Ar- ti- col	Ali- ne- at	Denumire indicator	Credite de angajament			Credite bugetare				Angajamente legale	Plati efectuate	Angajamente legale de platit	Pag. 4 - lei-		
						1	2	3	4	5	6	7					8=6-7	9
5002					B													
	01				TOTAL CHELTUIELI	8.899.000	2.868.000	14.111.000	5.911.000	4.705.868	4.705.868	2.402.827	2.303.041	2.396.420				
	10				CHELTUIELI CURENTE	771.000	771.000	5.983.000	3.814.000	4.623.411	4.623.411	2.320.370	2.303.041	2.338.349				
	20				TITLUL I CHELTUIELI DE PERSONAL			2.733.000	1.450.000	2.733.000	2.733.000	1.244.394	1.488.606	1.239.541				
	57				TITLUL II BUNURI SI SERVICII			1.495.000	912.000	966.681	966.681	524.946	441.735	545.880				
	58				TITLUL VIII ASISTENTA SOCIALA			881.000	619.000	881.000	881.000	508.300	372.700	510.198				
					TITLUL X PROIECTE CU FINANTARE DIN FONDURI EXTERNE NERAMBURSABILE													
	59				CADRULUI FINANCIAR 2014-2020	771.000	771.000	771.000	771.000									
	70				TITLUL XI ALTE CHELTUIELI			103.000	62.000	42.730	42.730	42.730		42.730			42.730	
	71				CHELTUIELI DE CAPITAL	8.128.000	2.097.000	8.128.000	2.097.000	82.457	82.457	82.457	82.457	58.071	58.071			58.071
5100	02				TITLUL XV ACTIVE NEFINANCIARE	8.128.000	2.097.000	8.128.000	2.097.000	82.457	82.457	82.457	749.593	765.834	765.834			765.834
5102					Partea I-a SERVICII PUBLICE GENERALE	120.000	120.000	1.784.000	1.023.000	1.518.138	1.518.138	768.545	749.593	765.834	765.834			765.834
					AUTORITATI PUBLICE SI ACTIUNI EXTERNE	120.000	120.000	1.784.000	1.023.000	1.518.138	1.518.138	768.545	749.593	765.834	765.834			765.834
	01				CHELTUIELI CURENTE			1.664.000	903.000	1.435.681	1.435.681	686.088	749.593	718.848	718.848			718.848
	10				TITLUL I CHELTUIELI DE PERSONAL			1.100.000	582.000	1.100.000	1.100.000	507.200	592.800	518.989	518.989			518.989
	10 01				Cheltuieli salariale in bani			1.048.000	546.000	1.048.000	1.048.000	480.509	567.491	491.954	491.954			491.954
	10 01 01				Salarii de baza			880.000	450.000	880.000	880.000	402.603	477.397	415.306	415.306			415.306
	10 01 12				Indemnizatii platite unor persoane din afara unitatii			110.000	62.000	110.000	110.000	52.000	58.000	52.832	52.832			52.832
	10 01 13				Drepturi de delegare			3.000	2.000	3.000	3.000	644	2.356	644	2.356			644
	10 01 17				Indemnizatii de hrana			42.000	22.000	42.000	42.000	19.966	22.034	21.701	22.034			21.701
	10 01 30				Alte drepturi salariale in bani			13.000	10.000	13.000	13.000	5.296	7.704	1.471	7.704			1.471
	10 02				Cheltuieli salariale in natura			20.000	20.000	20.000	20.000	15.950	4.050	15.950	4.050			15.950
	10 02 06				Vouchere de vacanta			20.000	20.000	20.000	20.000	15.950	4.050	15.950	4.050			15.950
	10 03				Contributii			32.000	16.000	32.000	32.000	10.741	21.259	11.085	21.259			11.085
	10 03 07				Contributia asiguratorie pentru munca			32.000	16.000	32.000	32.000	10.741	21.259	11.085	21.259			11.085
	20				TITLUL II BUNURI SI SERVICII			564.000	321.000	335.681	335.681	178.888	156.793	199.859	156.793			199.859
	20 01				Bunuri si servicii			232.000	128.000	232.000	232.000	84.759	147.241	75.624	147.241			75.624

Capi- tol	Sub- capi- tol	Pa- ra- graf	Ar- ti- col	Ali- ne- at	Denumire indicator	Credite de angajament		Credite bugetare		Angajamente legale	Plati efectuate	Angajamente legale de platit	Cheltuieli efective
						1	2	3	4				
	A				B								
	10				TITLUL I CHELTUIELI DE PERSONAL								
	10 01				Cheltuieli salariale in bani			70.000	39.000	70.000	35.349	34.651	35.788
	10 01 01				Salarii de baza			66.000	36.000	66.000	33.458	32.542	33.888
	10 01 13				Drepturi de delegare			45.000	23.000	45.000	21.689	23.311	22.050
	10 01 15				Alocatii pentru transportul la si de la locul de munca			1.000	500	1.000		1.000	
	10 01 17				Indemnizatii de hrana			15.000	10.000	15.000	9.756	5.244	9.756
	10 02				Cheltuieli salariale in natura			5.000	2.500	5.000	2.013	2.987	2.082
	10 02 06				Vouchere de vacanta			2.000	2.000	2.000	1.450	550	1.450
	10 03				Contributii			2.000	2.000	2.000	1.450	550	1.450
	10 03 07				Contributia asiguratorie pentru munca			2.000	1.000	2.000	441	1.559	450
	20				TITLUL II BUNURI SI SERVICII			250.000	150.000	244.000	87.336	156.664	76.658
	20 01				Bunuri si servicii			234.000	139.000	234.000	83.864	150.136	73.186
	20 01 01				Furnituri de birou			4.000	2.000	4.000	1.861	2.139	
	20 01 02				Materiale pentru curatenie			16.000	6.000	16.000	5.000	11.000	
	20 01 03				Incalzit, iluminat si forta motrica			21.000	12.000	21.000	12.000	9.000	12.000
	20 01 05				Carburanti si lubrifianti			50.000	28.000	50.000	13.342	36.658	12.524
	20 01 08				Posta, telecomunicatii, radio, tv, internet			6.000	3.000	6.000	1.363	4.637	1.527
	20 01 30				Alte bunuri si servicii pentru intretinere si functionare			137.000	88.000	137.000	50.298	86.702	47.135
	20 06				Deplasari, detasari, transferari			10.000	5.000	10.000	3.472	6.528	3.472
	20 06 01				Deplasari interne, detasari, transferari			10.000	5.000	10.000	3.472	6.528	3.472
	20 30				Alte cheltuieli			6.000	6.000				
	20 30 30				Alte cheltuieli cu bunuri si servicii			6.000	6.000				
	57				TITLUL VIII ASISTENTA SOCIALA			341.000	329.000	341.000	264.762	76.238	264.762
	57 02				Ajutoare sociale			341.000	329.000	341.000	264.762	76.238	264.762
	57 02 01				Ajutoare sociale in numerar			21.000	14.000	21.000	5.742	15.258	5.742

Capi- tol	Sub- capi- tol	Pa- ra- graf	Ar- ti- col	Al- ne- at	Denumire indicator	Credite de angajament		Credite bugetare		Angajamente legale	Plati efectuate	Angajamente legale de platit	Cheltuieli efective	
						aprobate la finele perioadei de raportare	trimestriale cumulate	aprobate la finele perioadei de raportare	trimestriale cumulate					
						1	2	3	4	5	6	7	8=6+7	9
A						B								
	57	02	03		Tichete de cresa si tichete sociale pentru gradinita			5.000		5.000				
	57	02	05		Support alimentar			315.000	315.000	315.000	259.020	55.980	259.020	
	58				TITLUL X PROIECTE CU FINANTARE DIN FONDURI EXTERNE NERAMBURSABILE									
	58	04			CADRULUI FINANCIAR 2014-2020	771.000	771.000	771.000	771.000					
					Programe din Fondul European Agricol de Dezvoltare Rurala (FEADR)									
	58	04	01		Finantarea nationala	771.000	771.000	771.000	771.000					
	58	04	02		Finantarea externa nerambursabila	62.000	62.000	62.000	62.000					
	58	04	03		Cheltuieli neeligibile	321.000	321.000	321.000	321.000					
	59				TITLUL XI ALTE CHELTUIELI	388.000	388.000	388.000	388.000					
	59	01			Burse			103.000	62.000	42.730	42.730		42.730	42.730
					SANATATE			103.000	62.000	42.730	42.730		42.730	42.730
	01				CHELTUIELI CURENTE			176.000	107.000	176.000	74.693	101.307	76.351	76.351
	10				TITLUL I CHELTUIELI DE PERSONAL			176.000	107.000	176.000	74.693	101.307	76.351	76.351
	10	01	01		Cheltuieli salariale in bani			136.000	72.000	136.000	69.067	66.933	69.386	69.386
	10	01	01		Salarii de baza			130.000	67.000	130.000	64.710	65.290	65.022	65.022
	10	01	05		Sporuri pentru conditii de munca			114.000	58.000	114.000	57.186	56.814	56.880	56.880
	10	01	17		Indemnizatii de hrana			8.000	4.000	8.000	3.672	4.328	3.978	3.978
	10	02			Cheltuieli salariale in natura			8.000	5.000	8.000	3.852	4.148	4.164	4.164
	10	02	06		Vouchere de vacanta			3.000	3.000	3.000	2.900	100	2.900	2.900
	10	03			Contributii			3.000	3.000	3.000	2.900	100	2.900	2.900
	10	03	07		Contributia asiguratorie pentru munca			3.000	2.000	3.000	1.457	1.543	1.464	1.464
	20				TITLUL II BUNURI SI SERVICII			3.000	2.000	3.000	1.457	1.543	1.464	1.464
	20	01			Bunuri si servicii			40.000	35.000	40.000	5.626	34.374	6.965	6.965
	20	01	03		Incalzit, iluminat si forta motrica			40.000	35.000	40.000	5.626	34.374	6.965	6.965
	20	01	05		Carburanti si lubrifianti			30.000	30.000	30.000	3.870	26.130	4.931	4.931
								5.000	3.000	5.000	1.756	3.244	2.034	2.034

Capi- tol	Sub- pa- ra- graf	Ar- ti- col	Ali- ne- at	Denumire indicator	Credite de angajament			Credite bugetare		Angajamente legale	Plati efectuate	Angajamente legale de platit	Cheltuieli efective
					aprobate la finele perioadei de raportare	1	2	aprobate la finele perioadei de raportare	3				
				A									
				B									
				(inclusiv reparatii capitale)	900.000	900.000	900.000	900.000	900.000				
6802		01		ASIGURARI SI ASISTENTA SOCIALA									
		10		CHELTUIELI CURENTE									
		10	01	TITLUL I CHELTUIELI DE PERSONAL									
		10	01	Cheltuieli salariale in bani	1.800.000			1.800.000	1.775.000	1.775.000	782.795	992.205	771.183
		10	01	Salarii de baza	1.235.000			1.235.000	1.235.000	1.235.000	539.257	695.743	525.747
		10	01	Indemnizatii de hrana	1.154.000			1.154.000	1.154.000	1.154.000	524.357	629.643	512.038
		10	01	Alte drepturi salariale in bani	1.040.000			1.040.000	1.040.000	1.040.000	473.505	566.495	460.528
		10	02	Cheltuieli salariale in natura	108.000			108.000	108.000	108.000	50.852	57.148	51.510
		10	02	Vouchere de vacanta	6.000			6.000	6.000	6.000			
		10	03	Contributii	37.000			37.000	37.000	37.000	1.450	35.550	1.450
		10	03	Contributia asiguratorie pentru munca	37.000			37.000	37.000	37.000	1.450	35.550	1.450
		20		TITLUL II BUNURI SI SERVICII	44.000			44.000	44.000	44.000	13.450	30.550	12.259
		20	13	Pregatire profesionala	44.000			44.000	44.000	44.000	13.450	30.550	12.259
		57		TITLUL VIII ASISTENTA SOCIALA	25.000			25.000	25.000	25.000			
		57	02	Ajutoare sociale	25.000			25.000	25.000	25.000			
		57	02	Ajutoare sociale in numerar	540.000			540.000	540.000	540.000	243.538	296.462	245.436
7000	02			Partea IV-a SERVICII SI DEZVOLTARE	540.000			540.000	540.000	540.000	243.538	296.462	245.436
				PUBLICA, LOCUINTE, MEDIU SI APE	540.000			540.000	540.000	540.000	243.538	296.462	245.436
				LOCUINTE, SERVICII SI DEZVOLTARE PUBLICA	540.000			540.000	540.000	540.000	243.538	296.462	245.436
		01		CHELTUIELI CURENTE									
		20		TITLUL II BUNURI SI SERVICII									
		20	01	Bunuri si servicii	491.000			491.000	321.000	321.000	247.024	73.976	254.015
		20	01	Incalzit, iluminat si forta motrica	491.000			491.000	321.000	321.000	247.024	73.976	254.015
		20	01	Contributii ale administratiei publice locale la realizarea unor lucrari si servicii de interes public local, in baza unor conventii sau contracte de asociere	150.000			150.000	150.000	150.000	76.024	73.976	83.015
		20	19		150.000			150.000	150.000	150.000	76.024	73.976	83.015
					341.000			171.000	171.000	171.000	171.000		171.000

Pag. 11 - lei-

Capi- tol	Sub- capi- tol	Pa- ra- graf	Ar- ti- col	Ali- ne- at	Denumire indicator	Credite de angajament		Credite bugetare		Angajamente legale	Plati efectuate	Angajamente legale de platit	Cheltuieli efective	
						aprobate la finele perioadei de raportare	trimestriale cumulate	aprobate la finele perioadei de raportare	trimestriale cumulate					
						1	2	3	4	5	7	8=6-7	9	
			A		B									
8000	02				Partea V-a ACTIUNI ECONOMICE	2.608.000	887.000	2.618.000	897.000	10.000	3.553	6.447	3.553	
8002					ACTIUNI GENERALE ECONOMICE, SI DE MUNCA									
			01		CHELTUIELI CURENTE	10.000		10.000	10.000	10.000	3.553	6.447	3.553	
			20		TITLUL II BUNURI SI SERVICII	10.000		10.000	10.000	10.000	3.553	6.447	3.553	
			20	01	Bunuri si servicii	10.000		10.000	10.000	10.000	3.553	6.447	3.553	
			20	01	05	Carburanti si lubrifianti	10.000		10.000	10.000	3.553	6.447	3.553	
			20	01	30	Alte bunuri si servicii pentru intretinere si functionare	8.000		8.000	8.000	8.000	4.447	4.447	3.553
8402					TRANSPORTURI	2.608.000	887.000	2.608.000	887.000	2.000		2.000		
			70		CHELTUIELI DE CAPITAL	2.608.000	887.000	2.608.000	887.000					
			71		TITLUL XV ACTIVE NEFINANCIARE	2.608.000	887.000	2.608.000	887.000					
			71	01	Active fixe	2.608.000	887.000	2.608.000	887.000					
			71	01	01	Constructii	2.608.000	887.000	2.608.000	887.000		2.000		

Conducatorul institutiei,

Conducatorul compartimentului
financiar-contabil

CONTRACTANTO S.R.L.

12224 5111111111



[Handwritten signature]

Capi-Sub-Pa- ra- graf	Ar- ti- col	Al- ne- at	Denumire indicator	Credite de angajament			Credite bugetare			Angajamente legale	Plati efectuate	Angajamente legale de platit	Cheltuieli efective
				1	2	3	4	5	6				
		A	B										
			internet			20.000	10.000	20.000	20.000	4.329	15.671	6.619	
	20 01 09		Materiale si prestari de servicii cu caracter functional			20.000	10.000	20.000	20.000	9.464	10.536	9.464	
	20 01 30		Alte bunuri si servicii pentru intretinere si functionare			90.000	50.000	90.000	90.000	44.544	45.456	30.054	
	20 02		Reparatii curente			100.000	50.000	100.000					
	20 05 30		Bunuri de natura obiectelor de inventar			10.000	5.000	10.000					
	20 05 30		Alte obiecte de inventar			10.000	5.000	10.000					
	20 06		Deplasari, detasari, transferari			16.000	8.000	16.000	16.000	6.448	9.552	6.448	
	20 06 01		Deplasari interne, detasari, transferari			16.000	8.000	16.000	16.000	6.448	9.552	6.448	
	20 13		Pregatire profesionala			10.000	6.000	10.000	2.940	2.940		2.940	
	20 30		Alte cheltuieli			196.000	124.000	84.741	84.741	84.741		114.847	
	20 30 02		Protocol si reprezentare			4.000	2.000						
	20 30 30		Alte cheltuieli cu bunuri si servicii			192.000	122.000	84.741	84.741	84.741		114.847	
6000 02			Partea II-a APARARE, ORDINE PUBLICA SI SIGURANTA NATIONALA										
6102			ORDINE PUBLICA SI SIGURANTA NATIONALA										
	01		CHELTUIELI CURENTE			147.000	86.000	132.000	132.000	66.654	65.346	63.817	
	10		TITLUL I CHELTUIELI DE PERSONAL			147.000	86.000	132.000	132.000	66.654	65.346	63.817	
	10 01		Cheltuieli salariale in bani			147.000	86.000	132.000	132.000	66.654	65.346	63.817	
	10 01 01		Salarii de baza			122.000	71.000	122.000	122.000	64.135	57.865	59.987	
	10 01 17		Indemnizatii de hrana			114.000	65.000	114.000	114.000	59.871	54.129	55.814	
	10 02		Cheltuieli salariale in natura			105.000	59.000	105.000	105.000	55.475	49.525	51.939	
	10 02 06		Vouchere de vacanta			9.000	6.000	9.000	9.000	4.396	4.604	3.875	
	10 03		Contributii			3.000	3.000	3.000	3.000	2.900	100	2.900	
	10 03 07		Contributia asiguratorie pentru munca			3.000	3.000	3.000	3.000	2.900	100	2.900	
20			TITLUL II BUNURI SI SERVICII			5.000	3.000	5.000	5.000	1.364	3.636	1.273	
20 01			Bunuri si servicii			5.000	3.000	5.000	5.000	1.364	3.636	1.273	
						25.000	15.000	10.000	10.000	2.519	7.481	3.830	
						10.000	5.000	10.000	10.000	2.519	7.481	3.830	

Capi- tol	Sub- capi- tol	Pa- ra- graf	Ar- ti- col	Ali- ne- at	Denumire indicator	Credite de angajament			Credite bugetare			Angajamente legale de platit	Plati efectuate	Angajamente legale	Cheltuieli efective			
						1	2	3	4	5	6					7	8=6-7	9
					B													
					A													
						intretinere si functionare												
						20 06 Deplasari, detasari, transferari												
						20 06 01 Deplasari interne, detasari, transferari												
						20 30 Alte cheltuieli												
						20 30 30 Alte cheltuieli cu bunuri si servicii												
						57 TITLUL VIII ASISTENTA SOCIALA												
						57 02 Ajutoare sociale												
						57 02 01 Ajutoare sociale in numerar												
						57 02 03 Tichete de cresa si tichete sociale pentru gradinita												
						57 02 05 Suport alimentar												
						59 TITLUL XI ALTE CHELTUIELI												
						59 01 Burse												
						SANATATE												
						CHELTUIELI CURENTE												
						TITLUL I CHELTUIELI DE PERSONAL												
						10 01 Cheltuieli salariale in bani												
						10 01 01 Salarii de baza												
						10 01 05 Sporuri pentru conditii de munca												
						10 01 17 Indemnizatii de hrana												
						10 02 Cheltuieli salariale in natura												
						10 02 06 Vouchere de vacanta												
						10 03 Contributii												
						10 03 07 Contributia asiguratorie pentru munca												
						20 TITLUL II BUNURI SI SERVICII												
						20 01 Bunuri si servicii												
						20 01 03 Incalzit, iluminat si forta motrica												
						20 01 05 Carburanti si lubrifianti												

Capi- tol	Sub- pa- ra- graf	Ar- ti- col	Al- ne- at	Denumire indicator	Credite de angajament			Credite bugetare			Angajamente legale	Plati efectuate	Angajamente legale de plati	Cheltuieli efective
					1	2	3	4	5	6				
				A										
				B										
		10 01 17		Indemnitzati de brana			108.000	54.000	108.000	108.000	50.852	57.148	51.510	
		10 01 30		Alte drepturi salariale in bani			6.000	4.000	6.000	6.000		6.000		
		10 02		Cheltuieli salariale in natura			37.000	37.000	37.000	37.000	1.450	35.550	1.450	
		10 02 06		Vouchere de vacanta			37.000	37.000	37.000	37.000	1.450	35.550	1.450	
		10 03		Contributii			44.000	22.000	44.000	44.000	13.450	30.550	12.259	
		10 03 07		Contributia asiguratorie pentru munca			44.000	22.000	44.000	44.000	13.450	30.550	12.259	
		20		TITLUL II BUNURI SI SERVICII			25.000	25.000	44.000	44.000				
		20 13		Pregatire profesionala			25.000	25.000	25.000					
		57		TITLUL VIII ASISTENTA SOCIALA			540.000	290.000	540.000	540.000		296.462	245.436	
		57 02		Ajutoare sociale			540.000	290.000	540.000	540.000	243.538	296.462	245.436	
		57 02 01		Ajutoare sociale in numerar			540.000	290.000	540.000	540.000	243.538	296.462	245.436	
7000	02			Partea IV-a SERVICII SI DEZVOLTARE										
				PUBLICA, LOCUINTE, MEDIU SI APE										
7002				LOCUINTE, SERVICII SI DEZVOLTARE PUBLICA										
		01		CHELTUIELI CURENTE			491.000	271.000	321.000	321.000	247.024	73.976	254.015	
		20		TITLUL II BUNURI SI SERVICII			491.000	271.000	321.000	321.000	247.024	73.976	254.015	
		20 01		Bunuri si servicii			491.000	271.000	321.000	321.000	247.024	73.976	254.015	
		20 01 03		Incalzit, iluminat si forta motrica			150.000	100.000	150.000	150.000	76.024	73.976	83.015	
		20 19		Contributii ale administratiei publice locale la realizarea unor lucrari si servicii de interes public local, in baza unor conventii sau contracte de asociere			150.000	100.000	150.000	150.000	76.024	73.976	83.015	
8000	02			Partea V-a ACTIUNI ECONOMICE			341.000	171.000	171.000	171.000	171.000		171.000	
8002				ACTIUNI GENERALE ECONOMICE,			10.000	10.000	10.000	10.000	3.553	6.447	3.553	
				SIDE MUNCA			10.000	10.000	10.000	10.000	3.553	6.447	3.553	
		01		CHELTUIELI CURENTE			10.000	10.000	10.000	10.000	3.553	6.447	3.553	
		20		TITLUL II BUNURI SI SERVICII			10.000	10.000	10.000	10.000	3.553	6.447	3.553	
		20 01		Bunuri si servicii			10.000	10.000	10.000	10.000	3.553	6.447	3.553	

Capi- tol	Sub- capi- tol	Pa- ra- graf	Ar- ti- col	Ali- ne- at	Denumire indicator	Credite de angajament			Credite bugetare			Angajamente legale	Plati efectuate	Angajamente legale de platit	Cheltuieli efective
						aprobate la finele perioadei de raportare	trimestriale cumulate	aprobate la finele perioadei de raportare	trimestriale cumulate	Angajamente bugetare	Angajamente legale				
						1	2	3	4	5	6	7	8=6-7	9	
					B										
			20 01 05		Carburanti si lubrifianti	8.000		8.000	8.000	8.000	8.000	3.553	4.447	3.553	
			20 01 30		Alte bunuri si servicii pentru intretinere si functionare excedenti/deficit sect funct	2.000		2.000	2.000	2.000	2.000	6.971.102	2.000	2.000	
9902	96														

Conducatorul institutiei,

OCIOEAG ANTONIEZ

Conducatorul compartimentului

de angajament

ICRCA MARIA IIA



Capi- tol	Sub- capi- tol	Pa- ra- graf	Ar- ti- col	Al- ne- at	Denumire indicator	Credite de angajament			Credite bugetare			Angajamente legale	Plati efectuate	Angajamente legale de platit	Cheltuieli efective
						aprobate la finele perioadei de raportare	trimestriale cumulate	aprobate la finele perioadei de raportare	trimestriale cumulate	aprobate la finele perioadei de raportare	trimestriale cumulate				
A						1	2	3	4	5	6	7	8=6-7	9	
B															
6502					INVATAMANT	771.000	771.000	771.000	771.000	771.000					
	01				CHELTUIELI CURENTE	771.000	771.000	771.000	771.000	771.000					
	58				TITLUL X PROIECTE CU FINANTARE DIN FONDURI EXTERNE NERAMBURSABILE CADRULUI FINANCIAR 2014-2020										
	58	04			Programe din Fondul European Agricol de Dezvoltare Rurala (FEADR)	771.000	771.000	771.000	771.000	771.000					
	58	04	01		Finantarea nationala	62.000	62.000	62.000	62.000	62.000					
	58	04	02		Finantarea externa nerambursabila	321.000	321.000	321.000	321.000	321.000					
	58	04	03		Cheltuieli neeligibile	388.000	388.000	388.000	388.000	388.000					
6702					CULTURA, RECREERE SI RELIGIE	5.400.000	1.090.000	5.400.000	1.090.000	5.400.000					9.998
	70				CHELTUIELI DE CAPITAL	5.400.000	1.090.000	5.400.000	1.090.000	5.400.000					9.998
	71				TITLUL XV ACTIVE NEFINANCIARE	5.400.000	1.090.000	5.400.000	1.090.000	5.400.000					9.998
	71	01			Active fixe	5.400.000	1.090.000	5.400.000	1.090.000	5.400.000					9.998
	71	01	01		Constructii	4.500.000	190.000	4.500.000	190.000	4.500.000					9.998
	71	01	30		Alte active fixe (inclusiv reparatii capitale)	900.000	900.000	900.000	900.000	900.000					9.998
8000	02				Partea V-a ACTIUNI ECONOMICE	2.608.000	887.000	2.608.000	887.000	2.608.000					9.998
8402					TRANSPORTURI	2.608.000	887.000	2.608.000	887.000	2.608.000					9.998
	70				CHELTUIELI DE CAPITAL	2.608.000	887.000	2.608.000	887.000	2.608.000					9.998
	71				TITLUL XV ACTIVE NEFINANCIARE	2.608.000	887.000	2.608.000	887.000	2.608.000					9.998
	71	01			Active fixe	2.608.000	887.000	2.608.000	887.000	2.608.000					9.998
	71	01	01		Constructii	2.608.000	887.000	2.608.000	887.000	2.608.000					9.998
9902	97				excedent/deficit sect dezv	2.608.000	887.000	-1.000.000	-1.000.000	2.608.000			83.791		

Conducatorul institutiei,
ADRIAN ANICHEL



Conducatorul compartimentului
 financiar-contabil
10222

MARASUS

**CONTUL DE EXECUTIE AL INSTITUTIILOR PUBLICE FINANTATE
DIN VENITURI PROPRII SI SUBVENTII DIN BUGETUL LOCAL - VENITURI
30.06.2023**

Capi- tol	Sub- capi- tol	Pa- ra- gra- ful	Gru- pa / titlu col	Ali- ne- at	Denumire indicator	Prevederi bugetare aprobate la finele perioadei de raportare	Prevederi bugetare trimestriale cumulate	Drepturi constatate			Incasari realizate	Stingeri pe alte cai decat incasari de incasat	Drepturi constatate de incasat
								Total, din care:	din anii precedenti	din anul curent			
A					B	1	2	3=4+5	4	5	6	7	8=3-6-7
0001	10				TOTAL VENITURI-VENITURI	270.000	144.000	258.677	75.142	183.535	164.242		94.435
0002					I. VENITURI CURENTE	270.000	144.000	258.677	75.142	183.535	164.242		94.435
2900					C. VENITURI NEFISCALE	270.000	144.000	258.677	75.142	183.535	164.242		94.435
3300					C2. VANZARI DE BUNURI SI SERVICII	270.000	144.000	258.677	75.142	183.535	164.242		94.435
3310					VENITURI DIN PRESTARI DE SERVICII SI ALTE ACTIVITATI	160.000	86.000	76.535		76.535	76.535		
50					Alte venituri din prestari de servicii si alte activitati	160.000	86.000	76.535		76.535	76.535		
3610					DIVERSE VENITURI	110.000	58.000	182.142	75.142	107.000	87.707		94.435
50					Alte venituri	110.000	58.000	182.142	75.142	107.000	87.707		94.435

Pag. 1 -lei-

Capi- tol	Sub- pa- ra- graf	Pa- ra- gra- ful	Ar- ti- col	Ali- ne- at	Denumire indicator	Prevederi bugetare		Prevederi bugetare trimestriale cumulate	Drepturi constatate			Incasari realizate	Stingeri pe alte cai decat incasari	Drepturi constatate de incasat
						1	2		Total, din care:	4	5			
A						1	2	3=4+5	4	5	6	7	8=3-6-7	
0001	10				TOTAL VENITURI-VENITURI	270.000	144.000	258.677	75.142	183.535	164.242		94.435	
0002					I. VENITURI CURENTE	270.000	144.000	258.677	75.142	183.535	164.242		94.435	
2900					C. VENITURI NEFISCALE	270.000	144.000	258.677	75.142	183.535	164.242		94.435	
3300					C2. VANZARI DE BUNURI SI SERVICII	270.000	144.000	258.677	75.142	183.535	164.242		94.435	
3310					VENITURI DIN PRESTARI DE SERVICII SI ALTE ACTIVITATI	160.000	86.000	76.535		76.535	76.535			
50					Alte venituri din prestari de servicii si alte activitati	160.000	86.000	76.535		76.535	76.535			
3610					DIVERSE VENITURI	110.000	58.000	182.142	75.142	107.000	87.707		94.435	
50					Alte venituri	110.000	58.000	182.142	75.142	107.000	87.707		94.435	

PRIMAR

CORCEAG ANTONIETZ

CONTABIL
IORELA MARIANA

TOTAL JUDET

**CONTUL DE EXECUTIE AL INSTITUTIILOR PUBLICE FINANTATE
DIN VENITURI PROPRII SI SUBVENTII DIN BUGETUL LOCAL - CHELTUIELI**
30.06.2023

Capi- tol	Sub- capi- tol	Pa- ra- graf	Gru- pa / Titlu	Ali- ne- at	Denumire indicator	Credite de angajament		Credite bugetare		Angajamente legale	Plati efectuate	Angajamente legale de platit	Cheltuieli efective					
						1	2	3	4					5	6	7	8=6-7	9
					B													
5010					TOTAL CHELTUIELI DIN VENITURI PROPRII													
					SI SUBVENTII			300.000	174.000	227.557	68.625	158.932	97.377					
	7410				PROTECTIA MEDIULUI			110.000	58.000	81.201	28.720	52.481	48.686					
		05			Salubritate si gestiunea deseurilor			110.000	58.000	81.201	28.720	52.481	48.686					
			02		Colectarea, tratarea si distrugerea deseurilor													
			02		TRANSPORTURI			110.000	58.000	81.201	28.720	52.481	48.686					
	8410				Alte cheltuieli in domeniul transporturilor			190.000	116.000	146.356	39.905	106.451	48.691					
			50					190.000	116.000	146.356	39.905	106.451	48.691					

TOTAL JUDET

DETALIEREA CHELTUIELILOR
 INSTITUTIIL PUBLICE FINANATE DIN VENITURI PROPRII
 SI SUBVENTII DIN BUGETUL LOCAL
 30.06.2023

Capi- tol	Sub- capi- tol	Pa- ra- graf	Gru- pa / Titlu	Ar- ti- col	Al- ne- at	Denumire indicator	Credite de angajament				Credite bugetare trimestriale cumulate	Angajamente bugetare	Angajamente legale	Plati efectuate	Angajamente legale de platt	Cheltuieli efective		
							1	2	3	4							Credite bugetare	
																	aprobate la finele perioadei de raportare	aprobate la finele perioadei de raportare
						B												
5010						TOTAL CHELTUIELI DIN VENITURI PROPRII SI SUBVENTII												
			01			CHELTUIELI CURENTE			174.000	227.557	227.557	68.625	158.932	97.377				
			10			TITLUL I CHELTUIELI DE PERSONAL			174.000	227.557	68.625	158.932	73.006					
			20			TITLUL II BUNURI SI SERVICII			34.000	62.000	13.977	48.023	8.108					
			70			CHELTUIELI DE CAPITAL			140.000	165.557	54.648	110.909	64.898					
			71			TITLUL XV ACTIVE NEFINANCIARE							24.371					
7410						PROTECTIA MEDIULUI			58.000	81.201	28.720	52.481	48.686					
			01			CHELTUIELI CURENTE			58.000	81.201	28.720	52.481	25.982					
			20			TITLUL II BUNURI SI SERVICII			58.000	81.201	28.720	52.481	25.982					
			20	01		Bunuri si servicii			38.000	76.000	23.519	52.481	23.280					
			20	01	07	Transport			16.000	16.000	1.905	14.095	1.905					
			20	01	30	Alte bunuri si servicii pentru intretinere si functionare			60.000	60.000	21.614	38.386	21.375					
			20	30		Alte cheltuieli			34.000	5.201	5.201	2.702	2.702					
			20	30	30	Alte cheltuieli cu bunuri si servicii			34.000	5.201	5.201	2.702	2.702					
			70			CHELTUIELI DE CAPITAL			20.000	20.000			22.704					
			71			TITLUL XV ACTIVE NEFINANCIARE							22.704					
			71	01		Active fixe							22.704					
			71	01	02	Masini, echipamente si mijloace de transport			116.000	146.356	39.905	106.451	48.691					
8410						TRANSPORTURI			116.000	146.356	39.905	106.451	47.024					
			01			CHELTUIELI CURENTE			62.000	62.000	13.977	48.023	8.108					
			10			TITLUL I CHELTUIELI DE PERSONAL			31.500	58.500	13.640	44.860	7.951					
			10	01		Cheltuieli salariale in bani			26.000	50.000	10.849	39.151	5.652					
			10	01	01	Salarii de baza			4.000	4.000	1.860	2.140	1.860					
			10	01	13	Drepturi de delegare			2.500	4.000	860	1.180	562					
			10	01	17	Indemnizatii de hrana			3.000	4.500	931	3.569	439					

Pag. 3 - lei-

Capi- tol	Sub- capi- tol	Pa- ra- graf	Gru- pa / titlu	Ar- ti- col	Al- ne- at	Denumire indicator	Credite de angajament				Credite bugetare			Angajamente legale	Plati efectuate	Angajamente legale de platit	Cheltuieli efective		
							1	2	3	4	5	6	7					8=6-7	9
A																			
B																			
	10	02				Cheltuieli salariale in natura			1.500		1.500		1.500		1.500		1.500		
	10	02	06			Vouchere de vacanta			1.500		1.500		1.500		1.500		1.500		
	10	03				Contributii			2.000		1.000		2.000	337	1.663		157		
	10	03	07			Contributia asiguratorie pentru munca			2.000		1.000		2.000	337	1.663		157		
	20					TITLUL II BUNURI SI SERVICII			128.000		82.000		84.356	25.928	58.428		38.916		
	20	01				Bunuri si servicii			78.000		42.000		78.000	19.572	58.428		17.789		
	20	01	02			Materiale pentru curatenie			3.000		2.000		3.000		3.000		3.000		
	20	01	05			Carburanti si lubrifianti			68.000		36.000		68.000	19.006	48.994		17.789		
	20	01	30			Alte bunuri si servicii pentru intretinere si functionare			7.000		4.000		7.000	566	6.434				
	20	02				Reparatii curente			30.000		30.000		30.000				14.771		
	20	30				Alte cheltuieli			20.000		10.000		6.356	6.356			6.356		
	20	30	30			Alte cheltuieli cu bunuri si servicii			20.000		10.000		6.356	6.356			6.356		
	70					CHELTUIELI DE CAPITAL					10.000		6.356						
	71					TITLUL XV ACTIVE NEFINANCIARE													
	71	01				Active fixe											1.667		
	71	01	02			Masini, echipamente si mijloace de transport											1.667		

Conducatorul institutiei,

DOLEAG ANTONEL

Conducatorul compartimentului
financiar-contabil

1088 A

TARZANA



119

TOTAL JUDET

DE TALIEREA CHELTUIELILOR
 INSTITUTIIL PUBLICE FINANCIATE DIN VENITURI PROPRII
 SI SUBVENTII DIN BUGETUL LOCAL
 SECTIUNEA DE FUNCTIONARE
 30.06.2023

Capi- tol	Sub- cap- tol	Pa- ra- graf	Ar- ti- col	Al- ne- at	Denumire indicator	Credite de angajament			Credite bugetare				Plati efectuate	Angajamente legale de platit	Cheltuieli efective
						1	2	3	4	5	6	7			
A						1	2	3	4	5	6	7	8-6-7	9	
5010					B										
					TOTAL CHELTUIELI DIN VENITURI PROPRII										
					SI SUBVENTII			300.000	174.000	227.557	227.557	68.625	158.932	73.006	
					CHELTUIELI CURENTE			300.000	174.000	227.557	227.557	68.625	158.932	73.006	
					TITLUL I CHELTUIELI DE PERSONAL			62.000	34.000	62.000	62.000	13.977	48.023	8.108	
					TITLUL II BUNURI SI SERVICII			238.000	140.000	165.557	165.557	54.648	110.909	64.898	
7410					PROTECTIA MEDIULUI			110.000	58.000	81.201	81.201	28.720	52.481	25.982	
					CHELTUIELI CURENTE			110.000	58.000	81.201	81.201	28.720	52.481	25.982	
					TITLUL II BUNURI SI SERVICII			110.000	58.000	81.201	81.201	28.720	52.481	25.982	
					Bunuri si servicii			76.000	38.000	76.000	76.000	23.519	52.481	23.280	
					Transport			16.000	8.000	16.000	16.000	1.905	14.095	1.905	
					Alte bunuri si servicii pentru intretinere si functionare			60.000	30.000	60.000	60.000	21.614	38.386	21.375	
					Alte cheltuieli			34.000	20.000	5.201	5.201	5.201		2.702	
					Alte cheltuieli cu bunuri si servicii			34.000	20.000	5.201	5.201	5.201		2.702	
8410					TRANSPORTURI			190.000	116.000	146.356	146.356	39.905	106.451	47.024	
					CHELTUIELI CURENTE			190.000	116.000	146.356	146.356	39.905	106.451	47.024	
					TITLUL I CHELTUIELI DE PERSONAL			62.000	34.000	62.000	62.000	13.977	48.023	8.108	
					Cheltuieli salariale in bani			58.500	31.500	58.500	58.500	13.640	44.860	7.951	
					Salarii de baza			50.000	26.000	50.000	50.000	10.849	39.151	5.652	
					Drepturi de delegare			4.000	2.500	4.000	4.000	1.860	2.140	1.860	
					Indemnizatii de hrana			4.500	3.000	4.500	4.500	931	3.569	439	
					Cheltuieli salariale in natura			1.500	1.500	1.500	1.500		1.500		
					Vouchere de vacanta			1.500	1.500	1.500	1.500		1.500		
					Contributii			2.000	1.000	2.000	2.000	337	1.663	157	
					Contributia asiguratorie pentru munca			2.000	1.000	2.000	2.000	337	1.663	157	
					TITLUL II BUNURI SI SERVICII			128.000	82.000	84.356	84.356	25.928	58.428	38.916	
					Bunuri si servicii			78.000	42.000	78.000	78.000	19.572	58.428	17.789	
					Materiale pentru curatenie			3.000	2.000	3.000	3.000		3.000		

Capi- tol	Sub- capi- tol	Pa- ra- graf	Ar- ti- col	Ali- ne- at	Denumire indicator	Credite de angajament		Credite bugetare			Angajamente legale	Plati efectuate	Angajamente legale de platit	Cheltuieli efective	
						aprobate la finele perioadei de raportare	trimestriale cumulate	aprobate la finele perioadei de raportare	trimestriale cumulate	Angajamente bugetare					
						1	2	3	4	5	6	7	8=6-7	9	
A															
	20	01	05		Carburanti si lubrifianti			68.000	36.000	68.000	68.000	19.006	48.994	17.789	
	20	01	30		Alte bunuri si servicii pentru intretinere si functionare			7.000	4.000	7.000	7.000	566	6.434	14.771	
	20	02			Reparatii curente			30.000	30.000					6.356	
	20	30			Alte cheltuieli			20.000	10.000	6.356	6.356	6.356		6.356	
	20	30	30		Alte cheltuieli cu bunuri si servicii excedent/deficit sect funct			20.000	10.000	6.356	6.356	95.617		6.356	
9910	96														

Conducatorul institutiei,

DOUCEAG ANTONIET

Conducatorul compartimentului
financiar-contabil

IOANA IORDANIAN



TOTAL JUDEȚ

DETALIEEA CHELTUIELOR
 INSTITUTII PUBLICE FINANTATE DIN VENITURI PROPRII
 SI SUBVENTII DIN BUGETUL LOCAL
 SECTIUNEA DE DEZVOLTARE
 30.06.2023

Capi- tol	Sub- cap- tol	Pa- ra- graf	Ar- ti- col	Ali- ne- at	Denumire indicator	Credite de angajament				Credite bugetare			Plati efectuate	Angajamente legale de platit	Pag. 1	- lei-	
						1	2	3	4	aprobate la finele perioadei de raportare	aprobate la finele perioadei de raportare	aprobate la finele perioadei de raportare					5
					A												
5010					B												
					TOTAL CHELTUIELI DIN VENITURI PROPRII SI SUBVENTII												
	70				CHELTUIELI DE CAPITAL												24.371
	71				TITLUL XV ACTIVE NEFINANCIARE												24.371
7410					PROTECTIA MEDIULUI												24.371
	70				CHELTUIELI DE CAPITAL												22.704
	71				TITLUL XV ACTIVE NEFINANCIARE												22.704
	71	01			Active fixe												22.704
	71	01	02		Masini, echipamente si mijloace de transport												22.704
8410					TRANSPORTURI												22.704
	70				CHELTUIELI DE CAPITAL												1.667
	71				TITLUL XV ACTIVE NEFINANCIARE												1.667
	71	01			Active fixe												1.667
	71	01	02		Masini, echipamente si mijloace de transport												1.667

Conducatorul institutiei,

OLGHEA G. ANTONIET

Conducatorul compartimentului
financiar-contabil

IREA MARIANA

