

JUDETUL BRĂILA - COMUNA MĂRAȘU

PRIMĂRIA

LOC. MĂRAȘU , STRADA PRINCIPALĂ NR.3,COD POȘTAL : 817080

NR. TEL./FAX. 0239696706 ;

E-MAIL : primariamarasu@yahoo.com ;

Nr.1618 din 24.04.2023

Catre,

Agentia Judeteana a Finantelor Publice Braila

Alaturat va inaintam situatiile financiare incheiate la 31.03.2023,extrase in baza
evidentei contabile precum si in concordanta cu executia bugetara elaborata de
Trezoreria Braila.

PRIMAR,

COLCEAG ANTONEL



CONTABIL,

IORGA MARIANA

RAPORT
PRIVIND EXECUTIA BUGETULUI LOCAL
LA 31.03.2023

Unitatea Administrativ Teritoriala Marasu, a inregistrat la 31.03.2023 active fixe necorporale la sfirsitul trimestrului in suma de 10438 lei ,suma de 1479668 lei reprezinta valoarea mijloacelor fixe amortizabile ,mijloacele fixe neamortizabile sunt in valoare de 57384635 lei, stocuri in valoarea de 569758 lei .

Unitatea Administrativ Teritoriala Marasu, a inregistrat la 31.03.2023 venituri in suma de 1807707 lei , defalcate astfel :

- impozit pe venituri din transferuri propr.imobiliare in suma 2937 lei.
- cote defalcate din impozitul pe venit in suma de 100168 lei.
- sume alocate din cote defalcate din impozitul pe venit pentru echilibrarea bugetelor locale in suma de 186612 lei.
- sume repartizate din Fondul la dispozitia Consiliului Judetean in suma de 197320 lei.
- sume defalcate din TVA pentru finantarea cheltuielilor descentralizate in suma de 342200
- sume defalcate din TVA pentru echilibrarea bugetelor locale in suma de 97000 lei.
 - subventii de la bugetul de stat in suma de 44803lei ,
 - subventii de la alte administratii in suma de 0 lei
 - venituri din impozite si taxe in suma de 836667 lei.

Specificam ca la 31.03.2023 inregistram drepturi constatate de incasat in suma de 635912 lei.

La 31.03.2023,cheltuielile bugetului local sunt de 928062 lei din care sectiunea functionare , 928062 lei.

Veniturile sectiunii de functionare sunt in suma de 1807707 lei ,iar veniturile sectiunii de dezvoltare sunt in suma de 0 lei .

La sfirsitul trimestrului I 2023 se inregistreaza excedent in suma de 879645 lei.

Mentionam ca la inceputul anului inregistram provizioane in suma de 147653 lei iar la 31.03.2023 inregistram suma de 0 lei , datorie stinsa prin compensare lei cu SC Agricost SRL ,sume datorate in urma Deciziei civile nr 339/27.03.2019 pronuntata de C.A. Galati.

Fondurile evidentiata in contul de executie al activitatilor finantate integral din venituri proprii se prezinta astfel : sectiunea de functionare -venituri in suma de 116104 lei ,cheltuielile in suma de 42986 lei , inregistrand astfel un excedent in suma de 73118 lei.

Drepturi constatate de incasat la 31.03.2023, pentru taxa de habitat, sunt in suma de 105947 lei. Mentionam ca au fost facute cheltuieli pe doua capitole 74.10.si 84.10

In conturile de disponibil sunt inregistrate garantii materiale in suma de 16292 lei si garantii participare licitatii in suma de 20670 lei

Specificam ca amortizarea se realizeaza prin metoda liniara.

Situatiile financiare au fost intocmite conform Ordinului Ministrului Finantelor Publice pentru aprobarea normelor metodologice de intocmire a situatiilor financiare pe anul 2023 .

MARASU
CUI 4342685
PRIMAR,
COLCEAG ANTONEL

CONTABIL ,
IORGA MARIANA

BILANT
31,03,2023

pag.: 1 - lei -

COD	DENUMIRE INDICATORI	SOLD LA INCEPUTUL PERIOADEI	SOLD LA SFARSITUL PERIOADEI
01003	1.Active fixe necorporale (ct.2030000+2050000+2060000+2080100+2080200+2330000-2800300-2800500-2800801-2800809-2900400-2900500-2900801-2900809-2930100*)	10.439	10.438
01004	2.Instalatii tehnice, mijloace de transport, animale, plantatii, mobilier, aparatura birotica si alte active corporale (ct.2130100+2130200+2130300+2130400+2140000+2310000-2810301-2810302-2810303-2810304-2810400-2910301-2910302-2910303-2910304-2910400-2930200*)	1.515.838	1.479.668
01005	3.Terenuri si cladiri (ct.2110100+2110200+2120101+2120102+2120201+2120301+2120401+2120501+2120601+2120901+2310000-2810100-2810201-2810202-2810203-2810204-2810205-2810206-2810207-2810208-2910100-2910201-2910202-2910203-2910204-2910205-2910206-2910207-2910208-2930200)	57.379.634	57.384.635
01015	7.TOTAL ACTIVE NECURENTE (rd.03+04+05+06+07+09)	58.905.911	58.874.741
01019	1.Stocuri (ct.3010000+3020100+3020200+3020300+3020400+3020500+3020600+3020700+3020800+3020900+3030100+3030200+3040100+3040200+3050100+3050200+3070000+3090000+3310000+3320000+3410000+3450000+3460000+3470000+3490000+3510100+3510200+3540100+3540500+3540600+3560000+3570000+3580000+3590000+3610000+3710000+3810000+/-3480000+/-3780000-3910000-3920100-3920200-3920300-3930000-3940100-3940500-3940600-3950100-3950200-3950300-3950400-3950600-3950700-3950800-3960000-3970100-3970200-3970300-3980000-4420803)	551.279	569.758
01021	Creante din operatiuni comerciale, avansuri si alte decontari (ct.2320000+2340000+4090101+4090102+4110101+4110108+4130100+4180000+4250000+4280102+4610101+4610109+4730109**+4810101+4810102+4810103+4810900+4830000+4840000+4890101+4890301-4910100-4960100+5120800) din care:	75.142	109.770
01022	Creante comerciale si avansuri (ct.2320000+2340000+4090101+4090102+4110101+4110108+4130100+4180000+4610101-4910100-4960100),din care:	75.142	105.947
01023	Creante bugetare (ct.4310100**+4310200**+4310300**+4310400**+4310500**+4310600**+4310700**+4370100**+4370200**+4370300**+4420400+4420802+4440000**+4460100**+4460200**+4480200+4610102+4610104+4630000+4640000+4650100+4650200+4660401+4660402+4660500+4660900+4810101**+4810102**+4810103**+4810900**4970000), din care:	400.534	635.912
01024	Creantele bugetului general consolidat (ct.4630000+4640000+4650100+4650200+4660401+4660402+4660500+4660900-4970000)	400.534	635.912
01030	Total creante curente (rd.21+23+25+27)	475.676	745.682
01033	Conturi la trezorerie, casa in lei. (ct.5100000+5120101+5120501+5130101+5130301+5130302+5140101+5140301+5140302+5150101+5150103+5150301+5150500+5150600+5160101+5160301+5160302+5170101+5170301+5170302+5200100+5210100+5210300+5230000+5250101+5250102+5250301+5250302+5250400+5260000+5270000+5280000+5290101+5290201+5290301+5290400+5290901+5310101+5410101+5500101+5520000+5550101+5550400+5570101+5580101+5580201+5590101+5600101+5600300+5600401+5610101+5610300)		

COD	DENUMIRE INDICATORI	SOLD LA INCEPUTUL PERIOADEI	SOLD LA SFARSITUL PERIOADEI
01035	+5620101+5620300+5620401+5710100+5710300+5710400+5740101+5740102 +5740301+5740302+5740400+5750100+5750300+5750400-7700000) Conturi la institutii de credit, BNR, casa in valuta (ct.5110101+5110102+ 5120102+5120402+5120502+5130102+5130202+5140102+5140202+ 5150102+5150202+5150302+5160102+5160202+5170102+5170202+ 5290102+5290202+5290302+5290902+5310402+5410102+5410202+ 5500102+5550102+5550202+5570202+5580102+5580202+5580302+ 5580303+5590102+5590202+5600102+5600103+5600402+5610102+ 5610103+5620102+5620103+5620402)	1.581.553	2.541.520
01040	Total disponibilitati si alte valori (rd.33+33.1+35+35.1)	15.752	16.292
01045	7.TOTAL ACTIVE CURENTE (rd.19+30+31+40+41+41.1+42)	1.597.305	2.557.812
01046	8.TOTAL ACTIVE (rd.15+45)	2.624.260	3.873.252
01055	3.Provizioane (ct.1510201+1510202+1510203+1510204+1510208)	61.530.171	62.747.993
01058	TOTAL DATORII NECURENTE (rd.52+54+55)	147.653	
01060	1.Datorii comerciale, avansuri si alte decontari (ct.2690100+4010100+ 4030100+4040100+4050100+4080000+4190000+4620101+4620109+ 4730109+4810101+4810102+4810103+4810900+4830000+ 4840000+4890201+5090000+5120800), din care:	16.709	183.547
01061	Datorii comerciale si avansuri (ct.4010100+4030100+4040100+ 4050100+4080000+4190000+4620101), din care:	6.103	162.877
01062	2.Datorii catre bugete (ct.4310100+4310200+4310300+4310400+4310500+ 4310600+4310700+4370100+4370200+4370300+4400000+4410000+ 4420300+4420801+4440000+4460100+4460200+4480100+4550501+ 4550502+4550503+4620109+4670100+4670200+4670300+4670400+ 4670500+4670900+4730109+4810900),din care:	117.871	94.649
010631	Contributii sociale (ct.4310100+4310200+4310300+4310400+4310500+ 4310600+4310700+4370100+4370200+4370300)	94.932	75.235
01072	6.Salariile angajatilor (ct.4210000+4230000+4260000+4270100+4270300+ 4280101)	123.112	132.995
01078	10.TOTAL DATORII CURENTE (rd.60+62+65+70+71+72+73+74+75)	257.692	411.191
01079	11.TOTAL DATORII (rd.58+78)	405.345	411.191
01080	12.ACTIVE NETE = TOTAL ACTIVE - TOTAL DATORII = CAPITALURI PROPRII (rd.80=rd.46-79=rd.90)	61.124.826	62.336.802
01084	1.Rezerve, fonduri (ct.1000000+1000101+1000201+1000202+1000301+ 1000401+1000402+1010000+1020101+1020102+1020103***+ 1030000+ 1040101+1040102+1040103***+1050100+1050200+1050300 +1050400+1050500+/-1060000+1320000+1330000)	57.125.454	57.130.454
01085	2.Rezultatul reportat (ct.1170000-sold creditor)	2.347.230	3.996.505
01087	4.Rezultatul patrimonial al exercitiului (ct.1210000-sold creditor)	1.652.142	1.209.843
01090	6.TOTAL CAPITALURI PROPRII (rd.84+85-86+87-88)	61.124.826	62.336.802

Conducatorul institutiei

COLDEAS ANTONHEL

Conducatorul compartimentului
financiar- contabil

IORBA MARIANA



CONTUL DE REZULTAT PATRIMONIAL

31.03.2023

pag.: 1 - lei -

COD	DENUMIRE INDICATORI	An precedent	An curent
02002	1.Venituri din impozite, taxe, contributii de asigurari si alte venituri ale bugetelor (ct.7300100+7300201+7300202+7300203+7310100+7310200+7320100+7330000+7340000+7350100+7350200+7350300+7350400+7350500+7350601+7350602+7360100+7390000+7450100+7450200+7450300+7450400+7450500+7450700+7450900+7460100+7460200+7460300+7460900)	1.901.172	1.970.583
02003	2.Venituri din activitati economice (ct.7210000+7220000+7510100+7510200+/-7090000*/+7090100/-7090200)	25.516	39.907
02004	3.Finantari, subventii, transferuri, alocatii bugetare cu destinatie speciala (ct.7510500+7710000+7720100+7720200+7740100+7740200+7750000+7760000+7780000+7790101+7790109)	56.443	44.803
02005	4.Alte venituri operationale (ct.7140000+7180000+7500000+7500100+7500200+7510300+7510400+7810200+7810300+7810401+7810402+7770000)	336.885	282.354
02006	TOTAL VENITURI OPERATIONALE (rd.02+03+04+05)	2.320.016	2.337.647
02008	1.Salarii si contributiile sociale aferente angajatilor (ct.6410000+6420000+6450100+6450200+6450300+6450400+6450500+6450600+6450700+6450800+6460000+6470000)	529.163	590.380
02009	2.Subventii si transferuri (ct.6700000+6710000+6720000+6730000+6740000+6750000+6760000+6770000+6780000+6790000)	123.302	135.106
02010	3.Stocuri, consumabile, lucrari si servicii executate de terti (ct.6010000+6020100+6020200+6020300+6020400+6020500+6020600+6020700+6020800+6020900+6030000+6060000+6070000+6080000+6090000+6100000+6110000+6120000+6130000+6140000+6220000+6230000+6240100+6240200+6260000+6270000+6280000+6290100)	380.409	361.149
02011	4.Cheltuieli de capital, amortizari si provizioane (ct.6810100+6810200+6810300+6810401+6810402+6820101+6820109+6820200+6890100+6890200)	54.896	41.169
02013	TOTAL CHELTUIELI OPERATIONALE (rd.08+09+10+11+12)	1.087.770	1.127.804
02015	- EXCEDENT (rd.06-rd.13)	1.232.246	1.209.843
02023	- EXCEDENT (rd.15+20-16-21)	1.232.246	1.209.843
020292	- EXCEDENT (rd.23+28-24-29)	1.232.246	1.209.843
02031	- EXCEDENT (rd.29.2-29.4)	1.232.246	1.209.843

Conducatorul institutiei

COLOEAS ANTONIEL

Conducatorul compartimentului

financiar- contabil

FORBA MARIANA



SITUATIA FLUXURILOR DE TREZORERIE

31.03.2023

pag: 1 - lei -

COD	DENUMIRE INDICATORI	Total	Casa ct. 5310101	Buget de stat ct. 5200100/7700000	Buget local ct. 5210100/7700000	Buget asigurari sociale de stat ct. 5250101+5250102/7700000	Buget asigurari pentru somaj ct. 5740101+5740102/7700000	Buget Fond national unic de asigurari sociale de sanatate ct. 5710100/7700000	Buget Fond pentru mediu ct. 5750100/7700000	Buget trezoreria statului ct. 5240100/7700000	Buget institutii publice financiate integral din venituri proprii ct. 5600101/7700000	Buget institutii publice financiate din venituri proprii si subventii ct. 5610101/7700000	Buget activitati financiate din venituri proprii si buget privatizare ct. 5620101/7700000	Buget imprumuturi interne si externe ct. 5130101+5140101+5160101+5170101/7700000	Buget fonduri externe nerambursabile (sursa D) ct. 5150103/7700000	Alte disponibilitati (ct.5XX)
03002	1. Incasari	3.232.140	1.301.125		1.807.707								116.104			7.204
03003	2. Plati	2.272.173	1.301.125		938.062								42.966			7.204
03004	3. Numerar net din activitatea operationala (rd.02-rd.03)	959.967			879.645								73.118			7.204
03013	IV CRESTEREA (DESCRSTIEREA) NETA DE NUMERAR SI ECHIVALENT DE NUMERAR (rd.04+rd.08+rd.12)	959.967			879.645								73.118			7.204
03014	V. NUMERAR SI ECHIVALENT DE NUMERAR LA INCEPUTUL ANULUI	1.581.553			1.455.510								112.577			13.466
03015	VI NUMERAR SI ECHIVALENT DE NUMERAR LA SFARSITUL PERIOADEI (rd.13+rd.14+rd.14.1-rd.14.2-rd.14.3)	2.541.520			2.335.155								188.695			20.670

Conducatorul institutiei

Conducatorul compartimentului financiar-contabil

Viza trezoreriei

OPLOEAQ APOHEZ

MARA MARLANA



[Handwritten signature]

SITUATIA FLUXURILOR DE TREZORERIE

31.03.2023

pag.: 1 - lei -

COD	DENUMIRE INDICATORI	Total	Casa in valuta	Alte disponibilitati
04002	1. Incasari			
04004	3. Numerar net din activitatea operationala (rd.02-rd.03)	540		540
04013	IV CRESTEREA (DESCRESTEREA) NETA DE NUMERAR SI ECHIVALENT DE NUMERAR (rd.04+rd.08+rd.12)	540		540
04014	V NUMERAR SI ECHIVALENT DE NUMERAR LA INCEPUTUL PERIOADEI	540		540
04017	VI NUMERAR SI ECHIVALENT DE NUMERAR LA FINELE PERIOADEI(rd.13+14+15-16)	15.752		15.752
		16.292		16.292

Conducatorul institutiei

CORCEAZ ANTONETZ



Conducatorul compartimentului
financiar- contabil

IOBBA MARIANA

DISPONIBIL DIN MIJLOACE CU DESTINATIE SPECIALA

31,03,2023

- lei -

DENUMRE INDICATORI	COD	DISPONIBIL LA INCEPUTUL ANULUI	INCASARI	PLATI	DISPONIBIL LA SFARSITUL PERIOADEI
TOTAL (rd.02 la 15)	05001	15.752	540		16.292
- Garantii materiale retinute gestionarilor conform Legii nr.22/1969 (ct.5500101,ct.5500102/analitice distincte)	05003	15.752	540		16.292

Conducatorul institutiei,

GEORGEA ANTONIUC

Conducatorul compartimentului
financiar-contabil

IORELA MARIANA



SITUATIA GESTIONARILOR - PERSOANE FIZICE
Data contabila: 31-03-2023

CONT 25335.01.091.61219.118594.RON [147] Titular COMUNA MARASU CF 4342685
Adresa: BRAILA, SAT MARASU (COMUNA MARASU), ., ., RO
SOLD DISPONIBIL LA 31-03-2023

0,19

Nr	Cont gestionar PF	Gestionar PF	CNP	Sold la 31-03-2023
1	25335.02.147.438.3	BOBOACA MARIN	1680528090010	11.414,05
2	25335.02.147.438.8	RADU ENUTA	2670703390741	4.877,67
SOLD TOTAL CONTURI GESTIONARI PF				16.291,72


INTECOMIT:
Stanciu Doinas


VERIFICAT,

Situatia activelor si datoriilor institutiilor publice
din administratia locala
31,03,2023

pag.: 1 - lei -

COD	DENUMIRE INDICATORI	Sold la inceputul anului	Sold la sfarsitul perioadei
18005	Disponibilitati in lei ale institutiilor publice locale si ale institutiilor publice de subordonare locala, la trezorerii (ct.5100000+5120101+5120501+5150101+5150103+5150500+5150600+5160101+5160301+5160302+5170101+5170301+5170302+5210100+5210300+5280000+5290201+5290301+5290400+5290901+5410101+5500101+ 5520000+5550101+5570101+5580101+5580201+5600101+5600300+5610101+5610300+5620101+5620300-7700000), din care:		
18008	Total (in baze cash) (rd.04+05)	1.581.553	2.541.520
18010	Total (in baze accrual)(rd.08+09)	1.581.553	2.541.520
18032	Disponibilitati ale institutiilor publice locale si ale institutiilor de subordonare locala la institutiile de credit rezidente (ct.5110101+5110102+5120102+5120402+5120502+5150102+5150202+5160102+5160202+5170102+5170202+5290202+5290302+5290902+5500102+5550102+5550202+5570202+5580102+5580302+5600102+5600103+5610102+5610103+5620102+5620103), din care:		
18036	Total (in baze cash) (rd.32+35)	15.752	16.292
18038	Total (in baze accrual) (rd.36+37)	15.752	16.292
18051	Disponibilitati ale institutiilor publice aflate la alti rezidenti (terti) (ct.4610109+4610209+2670108+2670208)	15.752	16.292
18052	Total (in baze cash) (rd.51)	75.142	109.770
18165	Creante comerciale curente legate de livrari de bunuri si servicii de catre autoritatile locale sau de institutii subordonate acestora(ct.2320000+2340000+4090101+4090102+4110101+4110108+4130100+4180000+4610101-4910100-4960100) Total(rd.166+167+168+172)din care de la:	75.142	109.770
18166	-de la gospodariile populatie (S14)	75.142	105.947
18167	-de la societati nefinanciare (S11)		105.947
18176	1.Creante ale bugetului local (ct.4640000-4970000). Total (rd.177+178+179+183), din care:	75.142	
8177	- de la gospodariile populatie (S14)	400.534	635.912
8185	Total creante (rd.176+184)	400.534	635.912
8203	1.Sume datorate tertilor reprezentand garantii si cautiuni aflate in conturile institutiilor publice (ct.4280101+4280201+4620101+4620109).Total (rd.204+205+206), din care:	400.534	635.912
8204	- salariatilor (gospodariile populatiei)(S143)	29.218	36.962
8205	- societati nefinanciare (S11)	15.752	16.292
8320	Datorii comerciale curente legate de livrari de bunuri si servicii (ct.4010100+4030100+ 4040100+4050100+4080000+4190000+4620101). Total (rd.321+322+326+327) din care catre:	13.466	20.670
3321	-Societati nefinanciare (S11)	6.103	162.877
3331	Datoriile institutiilor publice din administratia locala catre bugete (ct.4310100+4310200+4310300+4310400+4310500+4310600+4310700+4370100+4370200+4370300+4420300+4420801+4440000+4460100+4460200+4480100)	6.103	162.877
3332	Salariile angajatilor (ct.4210000+4230000+4260000+4270100+4270300+4280101)	109.828	86.604
335	Total (rd.331+332+333+334)	123.112	132.995
3421	Provizioane necurente (ct.1510201+1510202+1510203+1510204+1510208), din care:	232.940	219.599
3422	Provizioane necurente,constituite conform OMFP416/2013 reprezentand arierate in litigiu (din soldul ct.1510201)	147.653	

147.653



COM. 145
CORCEAG

COM. COM. F.N. COM. 12RBA MARIANA

CONTUL DE EXECUTIE AL BUGETULUI LOCAL - VENITURI
31.03.2023

Pag. 1 -lei-

Capi- tot	Sub- capi- tot	Pa- ra- graf	Gr- pa/ Titlu	Ar- ti- col	Ali- ne- at	Denumire indicator	Prevederi bugetare aprobrate la finele perioadei de raportare		Prevederi bugetare trimestriale cumulate	Drepturi constatate			Incasari realizate	Stingeri pe alte cai decat incasari	Drepturi constatate de incasat
							I	2		Total, din care:	din anii precedenti	din anul curent			
A						B	3=4+5	4	5	6	7	8=3-6-7			
0001	02					TOTAL VENITURI-BUGET LOCAL	6.580.000	1.613.000	2.443.619	400.534	2.043.085	1.807.707		635.912	
0002						I. VENITURI CURENTE	6.029.000	1.543.000	2.398.816	400.534	1.998.282	1.762.904		635.912	
0003						A. VENITURI FISCALE	5.849.000	1.495.000	2.212.148	241.566	1.970.582	1.709.817		502.331	
0004						A1. IMPOZIT PE VENIT, PROFIT SI CASTIGURI DIN CAPITAL	2.344.000	597.000	487.037		487.037	487.037			
0300						A1.2 IMPOZIT PE VENIT, PROFIT SI CASTIGURI DIN CAPITAL DE LA PERSOANE FIZICE	2.344.000	597.000	487.037		487.037	487.037			
0302	18					IMPOZIT PE VENIT	6.000	2.000	2.937		2.937	2.937			
						Impozitul pe veniturile din transferul proprietatilor imobiliare din patrimoniul personal	6.000	2.000	2.937		2.937	2.937			
0402						COTE SI SUME DEFALCATE DIN IMPOZITUL PE VENIT	2.338.000	595.000	484.100		484.100	484.100			
01						Cote defalcate din impozitul pe venit	941.000	240.000	100.168		100.168	100.168			
04						Sume alocate din cotele defalcate din impozitul pe venit pentru echilibrarea bugetelor locale	697.000	180.000	186.612		186.612	186.612			
05						Sume repartizate din Fondul la dispozitia Consiliului Judetean	700.000	175.000	197.320		197.320	197.320			
0700	02					A3 IMPOZITE SI TAXE PE PROPRIETATE	1.075.000	304.000	1.090.252	200.405	889.847	701.419		388.833	
0702						IMPOZITE SI TAXE PE PROPRIETATE	1.075.000	304.000	1.090.252	200.405	889.847	701.419		388.833	
01						Impozit si taxa pe cladiri	156.000	69.000	184.951	28.451	156.500	135.398		49.533	
01	01					Impozit pe cladiri de la persoane fizice	32.000	8.000	57.379	25.279	32.100	26.303		31.076	
02						Impozit si taxa pe cladiri de la persoane juridice	124.000	61.000	127.572	3.172	124.400	109.095		18.477	

Capi- tol	Sub- capi- tol	Pa- ra- graf	Gru- pa/ Titlu	Ali- ne- at	Denumire indicator	Prevederi bugetare aprobate la finele perioadei de raportare		Prevederi bugetare trimestriale cumulate	Drepturi constatate			Incasari realizate	S'tingeri pe alte cai decat incasari	Drepturi constatate de incasat
						1	2		Total, din care:	din ani precedenti	din anul curent			
A					B	3=4+5	4	5	6	7	8=3-6-7			
0702	02				Impozit si taxa pe teren	919.000	235.000	905.301	171.954	733.347	566.021		339.280	
	01				Impozit pe terenuri de la persoane fizice	50.000	17.000	83.528	33.528	50.000	28.163		55.365	
	02				Impozit si taxa pe teren de la persoane juridice	65.000	17.000	18.373	10.353	8.020	7.930		10.443	
	03				Impozitul pe terenul extravilan + Restante anii anteriori din impozitul pe terenul agricol	804.000	201.000	803.400	128.073	675.327	529.928		273.472	
1000					A4 IMPOZITE SI TAXE PE BUNURI SI SERVICII	2.390.000	584.000	618.091	41.161	576.930	504.593		113.498	
1102					SUME DEFALCATE DIN TVA	2.253.000	550.000	439.200		439.200	439.200			
	02				Sume defalcate din taxa pe valoarea adaugata pentru finantarea cheltuielilor descentralizate la nivelul comunelor,oraselor, municipiilor, sectoarelor si Municipiului Bucuresti	1.834.000	453.000	342.200		342.200	342.200			
	06				Sume defalcate din taxa pe valoarea adaugata pentru echilibrarea bugetelor locale	419.000	97.000	97.000		97.000	97.000			
1602					TAXE PE UTILIZAREA BUNURILOR, AUTORIZAREA UTILIZARII BUNURILOR SAU PE DESFASURAREA DE ACTIVITATI	137.000	34.000	178.891	41.161	137.730	65.393		113.498	
	02				Impozit pe mijloacele de transport	137.000	34.000	178.161	41.161	137.000	64.663		113.498	
	01				Impozit pe mijloacele de transport detinute de persoane fizice*)									
	02				Impozit pe mijloace de transport detinute persoane de juridice*)	137.000	34.000	172.505	37.505	135.000	64.663		107.842	
	03				Taxe si tarife pentru eliberarea de			5.656	3.656	2.000			5.656	

Capi- tol	Sub- capi- tol	Pa- ra- graf	Pa- rupa/ Titlu col	Ali- ne- at	Denumire indicator	Prevederi bugetare aprobrate la finele perioadei de raportare	Prevederi bugetare trimestriale cumulate	Drepturi constatate			Incasari realizate	S tingeri pe alte cai decat incasari	Drepturi constatate de incasat
								Total, din care:	din anii precedenti	din anul curent			
A					B	1	2	3=4+5	4	5	6	7	8=3-6-7
1602	03				licente si autorizatii de functionare			730		730	730		
1800	02				A6. ALTE IMPOZITE SI TAXE FISCALE	40.000	10.000	16.768		16.768	16.768		
1802					ALTE IMPOZITE SI TAXE FISCALE	40.000	10.000	16.768		16.768	16.768		
	50				Alte impozite si taxe	40.000	10.000	16.768		16.768	16.768		
2900	02				C. VENITURI NEFISCALE	180.000	48.000	186.668		27.700	53.087		133.581
3000					C1. VENITURI DIN PROPRIETATE	30.000	8.000	30.590		4.590	17.144		13.446
3002					VENITURI DIN PROPRIETATE	30.000	8.000	30.590		4.590	17.144		13.446
	05				Venituri din concesiuni si inchirieri	30.000	8.000	30.590		4.590	17.144		13.446
	30				Alte venituri din concesiuni si inchirieri de catre institutiile publice	30.000	8.000	30.590		4.590	17.144		13.446
3300	02				C2. VANZARI DE BUNURI SI SERVICII	150.000	40.000	156.078		154.378	35.943		120.135
3302					VENITURI DIN PRESTARI DE SERVICII SI ALTE ACTIVITATI			2.275		2.275			2.275
	28				Venituri din recuperarea cheltuielilor de judecata, imputatii si despagubiri			2.275		2.275			2.275
3502	01				AMENZI, PENALITATI SI CONFISCARI	150.000	40.000	152.103		152.103	34.243		117.860
	02				Venituri din amenzi si alte sanctiuni aplicate potrivit dispozitiilor legale Venituri din amenzi si alte sanctiuni aplicate de catre alte institutii de specialitate	150.000	40.000	152.103		152.103	34.243		117.860
3602					DIVERSE VENITURI	150.000	40.000	152.103		152.103	34.243		117.860
	50				Alte venituri			1.700		1.700	1.700		
3702	03				Varsaminte din sectiunea de functionare pentru finantarea sectiunii de dezvoltare a bugetului local(cu semnul minus)	-1.245.000	-276.000						

Capi- tot	Sub- capi- tot	Pa- ra- graf	Gru- pa/ Titlu	Ali- ne- at	Denumire indicator	Prevederi bugetare aprobate la finele perioadei de raportare	Prevederi bugetare trimestriale cumulate	Drepturi constatate			Incasari realizate	Singeri pe alte cai decat incasari	Drepturi constatate de incasat
								Total, din care:	din anii precedenti	din anul curent			
A					B	1	2	3=4+5	4	5	6	7	8=3-6-7
3702	04				Varsaminte din sectiunea de functionare	1.245.000	276.000	3=4+5	4	5	6	7	8=3-6-7
4100	02				IV. SUBVENTII	230.000	70.000	44.803		44.803	44.803		
4200					SUBVENTII DE LA ALTE NIVELE ALE ADMINISTRATIEI PUBLICE	230.000	70.000	44.803		44.803	44.803		
4202					SUBVENTII DE LA BUGETUL DE STAT	168.000	70.000	44.803		44.803	44.803		
34					Subventii pentru acordarea ajutorului pentru incalzirea locuintei si a suplimentului pentru energie alocate pentru consumul de combustibili solizi si/sau petrolieri	35.000	35.000	11.560		11.560	11.560		
41					Subventii de la bugetul de stat pentru finantarea sanataii	133.000	35.000	33.243		33.243	33.243		
4302					SUBVENTII DE LA ALTE ADMINISTRATII	62.000	35.000						
31					Sume alocate din bugetul AFIR, pentru sustinerea proiectelor din PNDR 2014-2020	62.000							
4802					SUME PRIMITE DE LA UE/ALTI DONATORI IN CONTUL PLATILOR EFECTUATE SI AFERENTE CADRULUI FINANCIAR 2014-2020	321.000							
04					Fondul European Agricol de Dezvoltare Rurala (FEADR)	321.000							
					Sume primite in contul platilor efectuate in anul curent	321.000							

CONTRASINCRONIZATOR 1766.
CORLETA CORLETA MEZ

ORD. COORD. F.A. DE SERV.
CORLETA RADIARDA



Capi- tol	Sub- capi- tol	Pa- ra- graf	Ar- ti- col	Ali- ne- at	Denumire indicator	Prevederi bugetare		Prevederi bugetare trimestriale cumulate	Drepturi constatate			Incasari realizate	S tingeri pe alte cai decat incasari	Drepturi constatate de incasat
						I	2		Total, din care:	4	5			
A						1	2	3=4+5	4	5	6	7	8=3-6-7	
0001	02				TOTAL VENITURI-BUGET LOCAL	4.952.000	1.337.000	2.443.619	400.534	2.043.085	1.807.707		635.912	
0002					I. VENITURI CURENTE	4.784.000	1.267.000	2.398.816	400.534	1.998.282	1.762.904		635.912	
0003					A. VENITURI FISCALE	5.849.000	1.495.000	2.212.148	241.566	1.970.582	1.709.817		502.331	
0004					A1. IMPOZIT PE VENIT, PROFIT SI CASTIGURI DIN CAPITAL	2.344.000	597.000	487.037		487.037	487.037			
0300					A1.2 IMPOZIT PE VENIT, PROFIT SI CASTIGURI DIN CAPITAL DE LA PERSOANE FIZICE	2.344.000	597.000	487.037		487.037	487.037			
0302	18				IMPOZIT PE VENIT	6.000	2.000	2.937		2.937	2.937			
					Impozitul pe veniturile din transferul proprietatilor imobiliare din patrimoniul personal	6.000	2.000	2.937		2.937	2.937			
0402					COTE SI SUME DEFALCATE DIN IMPOZITUL PE VENIT	2.338.000	595.000	484.100		484.100	484.100			
01					Cote defalcate din impozitul pe venit	941.000	240.000	100.168		100.168	100.168			
04					Sume alocate din cotele defalcate din impozitul pe venit pentru echilibrarea bugetelor locale	697.000	180.000	186.612		186.612	186.612			
05					Sume repartizate din Fondul la dispozitia Consiliului Judetean	700.000	175.000	197.320		197.320	197.320			
0700	02				A3 IMPOZITE SI TAXE PE PROPRIETATE	1.075.000	304.000	1.090.252	200.405	889.847	701.419		388.833	
0702					IMPOZITE SI TAXE PE PROPRIETATE	1.075.000	304.000	1.090.252	200.405	889.847	701.419		388.833	
01					Impozit si taxa pe cladiri	156.000	69.000	184.951	28.451	156.500	135.398		49.553	
01					Impozit pe cladiri de la persoane fizice	32.000	8.000	57.379	25.279	32.100	26.303		31.076	
02					Impozit si taxa pe cladiri de la persoane juridice	124.000	61.000	127.572	3.172	124.400	109.095		18.477	

Capi- tot	Sub- capi- tot	Pa- ra- graf	Gru- pa/ Titlu	Ali- ne- at	Denumire indicator	Prevederi bugetare aprobate la finele perioadei de raportare	Prevederi bugetare trimestriale cumulate	Drepturi constatate		Incasari realizate	Stingeri pe alte cai decat incasari	Drepturi constatate de incasat	
								Total, din care:	din anii precedenti				
A					B	1	2	3=4+5	4	5	6	7	8=3-6-7
0702	02				Impozit si taxa pe teren	919.000	235.000	905.301	171.954	733.347	566.021		339.280
	01				Impozit pe terenuri de la persoane fizice	50.000	17.000	83.528	33.528	50.000	28.163		55.365
	02				Impozit si taxa pe teren de la persoane juridice	65.000	17.000	18.375	10.353	8.020	7.930		10.443
	03				Impozitul pe terenul extravilan + Restante anii anteriori din impozitul pe terenul agricol	804.000	201.000	803.400	128.073	675.327	529.928		273.472
1000					A4 IMPOZITE SI TAXE PE BUNURI SI SERVICII	2.390.000	584.000	618.091	41.161	576.930	504.595		113.498
1102					SUME DEFALCATE DIN TVA	2.253.000	550.000	439.200		439.200	439.200		
	02				Sume defalcate din taxa pe valoarea adaugata pentru finantarea cheltuielilor descentralizate la nivelul comunelor,oraselor, municipiilor, sectoarelor si Municipiului Bucuresti	1.834.000	453.000	342.200		342.200	342.200		
	06				Sume defalcate din taxa pe valoarea adaugata pentru echilibrarea bugetelor locale	419.000	97.000	97.000		97.000	97.000		
1602					TAXE PE UTILIZAREA BUNURILOR, AUTORIZAREA UTILIZARII BUNURILOR SAU PE DESFASURAREA DE ACTIVITATI	137.000	34.000	178.891	41.161	137.730	65.393		113.498
	02				Impozit pe mijloacele de transport	137.000	34.000	178.161	41.161	137.000	64.663		113.498
	01				Impozit pe mijloacele de transport detinute de persoane fizice*)								
	02				Impozit pe mijloace de transport detinute persoane de juridice*)	137.000	34.000	172.505	37.505	135.000	64.663		107.842
	03				Taxe si tarife pentru eliberarea de			5.656	3.656	2.000			5.656

Capi- tot	A			Denumire indicator	Prevederi bugetare aprobate la finele perioadei de raportare	Prevederi bugetare trimestriale cumulate	Drepturi constatate			Incasari realizate	Stingeri pe alte cai decat incasari	Drepturi constatate de incasat
	Sub- capi- tot	Pa- ra- graf	Ar- ti- col				Al- at	Total, din care:	din anii precedenti			
A				B	1	2	3=4+5	4	5	6	7	8=3-6-7
1602	03			licente si autorizatii de functionare						730		
1800	02			A6. ALTE IMPOZITE SI TAXE FISCALE	40.000	10.000	16.768	16.768	16.768	16.768		
1802				ALTE IMPOZITE SI TAXE FISCALE	40.000	10.000	16.768	16.768	16.768	16.768		
	50			Alte impozite si taxe	40.000	10.000	16.768	16.768	16.768	16.768		
2900	02			C. VENITURI NEFISCALE	-1.065.000	-228.000	186.668	158.968	27.700	53.087		133.581
3000				C1. VENITURI DIN PROPRIETATE	30.000	8.000	30.590	4.590	26.000	17.144		13.446
3002				VENITURI DIN PROPRIETATE	30.000	8.000	30.590	4.590	26.000	17.144		13.446
	05			Venituri din concesiuni si inchirieri	30.000	8.000	30.590	4.590	26.000	17.144		13.446
	30			Alte venituri din concesiuni si inchirieri de catre institutiile publice	30.000	8.000	30.590	4.590	26.000	17.144		13.446
3300	02			C2. VANZARI DE BUNURI SI SERVICII	-1.095.000	-236.000	156.078	154.378	1.700	35.943		120.135
3302				VENITURI DIN PRESTARI DE SERVICII SI ALTE ACTIVITATI			2.275	2.275				2.275
	28			Venituri din recuperarea cheltuielilor de judecata, imputatii si despagubiri			2.275	2.275				2.275
3502				AMENZI, PENALITATI SI CONFISCARI	150.000	40.000	152.103	152.103		34.243		117.860
	01			Venituri din amenzi si alte sanctiuni aplicate potrivit dispozitiilor legale	150.000	40.000	152.103	152.103		34.243		117.860
	02			Venituri din amenzi si alte sanctiuni aplicate de catre alte institutii de specialitate	150.000	40.000	152.103	152.103				
3602				DIVERSE VENITURI			1.700		1.700			
	50			Alte venituri			1.700		1.700			
3702				TRANSFERURI VOLUNTARE, ALTELE DECAT SUBVENTIILE								
	03			Varsaminte din sectiunea de functionare	-1.245.000	-276.000						

Capi- fol	Sub- capi- fol	Pa- ra- graf	Gru- pa/ Titlu	Ali- ne- at	Denumire indicator	Prevederi bugetare aprobate la finele perioadei de raportare	Prevederi bugetare trimestriale cumulate	Drepturi constatate			Incasari realizate	Singeri pe alte cai decat incasari	Drepturi constatate de incasat
								Total, din care:	din anii precedenti	din anul curent			
A					B	1	2	3=4+5	4	5	6	7	8=3-6-7
3702	03				pentru finantarea sectiunii de dezvoltare a bugetului local(cu semnul minus)	-1.245.000	-276.000						
4100	02				IV. SUBVENTII	168.000	70.000	44.803		44.803	44.803		
4200					SUBVENTII DE LA ALTE NIVELE ALE ADMINISTRATIEI PUBLICE	168.000	70.000	44.803		44.803	44.803		
4202					SUBVENTII DE LA BUGETUL DE STAT	168.000	70.000	44.803		44.803	44.803		
	34				Subventii pentru acordarea ajutorului pentru incalzirea locuintei si a suplimentului pentru energie alocate pentru consumul de combustibili solizi si/sau petrolieri	35.000	35.000	11.560		11.560	11.560		
	41				Subventii de la bugetul de stat pentru finantarea sanatatii	133.000	35.000	33.243		33.243	33.243		




CONS. LOCAL
MARASU
J. VASLUI

CONS. LOCAL
MARASU
J. VASLUI

CONTUL DE EXECUȚIE AL BUDETULUI LOCAL - VENITURI
 SECȚIUNEA DE DEZVOLTARE
 31.03.2023

Pag. 1 -lei-

Capi- tot	Sub- capi- tot	Pa- ra- graf	Ar- ti- col	Ali- ne- at	Denumire indicator	Prevederi bugetare aprobate la finele perioadei de raportare	Prevederi bugetare trimestriale cumulate	Drepturi constatate		Incasari realizate	Singeri pe alte cai decat incasari	Drepturi constatate de incasat	
								Total, din care:	din anii precedenti				
A						1	2	3=4+5	4	5	6	7	8=3-6-7
B													
0001	02	TOTAL VENITURI-BUGET LOCAL											
0002		I. VENITURI CURENTE				1.628.000	276.000						
2900		C. VENITURI NEFISCALE				1.245.000	276.000						
3300		C2. VANZARI DE BUNURI SI SERVICII				1.245.000	276.000						
3702		TRANSFERURI VOLUNTARE, ALTELE DECAT SUBVENTIILE				1.245.000	276.000						
04		Varsaminte din sectiunea de functionare				1.245.000	276.000						
4100	02	IV. SUBVENTII				62.000							
4200		SUBVENTII DE LA ALTE NIVELE ALE ADMINISTRATIEI PUBLICE				62.000							
4302		SUBVENTII DE LA ALTE ADMINISTRATII				62.000							
31		Sume alocate din bugetul AFIR, pentru sustinerea proiectelor din PNDR 2014-2020				62.000							
4802		SUME PRIMITE DE LA UE/ALTI DONATORI IN CONTUL PLATILOR EFECTUATE SI AFERENTE CADRULUI FINANCIAR 2014-2020											
04		Fondul European Agricol de Dezvoltare Rurala (FEADR)				321.000							
	01	Sume primite in contul platilor efectuate in anul curent				321.000							



DOMNUL PRIMAR
 COLCEAȘA ARTUȘTER

DOMNUL SECRETAR
 DE COMUNA
 MARIANA

CONTUL DE EXECUTIE AL BUGETULUI LOCAL - CHELTUIELI
31.03.202331.03.23

Capi- tol	Sub- capi- tol	Pa- ra- graf	Gru- pa / Titlu	Ali- ne- at	Denumire indicator	Credite de angajament			Credite bugetare		Angajamente bugetare	Angajamente legale	Plati efectuate	Angajamente legale de platit	Cheltuieli efective			
						1		2		3						4		
						aprobate la finele perioadei de raportare	aprobate la finele perioadei de raportare	aprobate la finele perioadei de raportare	aprobate la finele perioadei de raportare	aprobate la finele perioadei de raportare						aprobate la finele perioadei de raportare	aprobate la finele perioadei de raportare	aprobate la finele perioadei de raportare
					B	1	2	3	4	5	6	7	8=6-7	9				
5002					TOTAL CHELTUIELI	2.628.000	386.000	7.580.000	1.723.000	4.252.691	4.252.691	928.062	3.324.629	1.079.242				
5100	02				Partea I-a SERVICII PUBLICE GENERALE	620.000	110.000	2.220.000	512.000	1.371.927	1.371.927	315.808	1.056.119	367.543				
5102					AUTORITATI PUBLICE SI ACTIUNI EXTERNE	620.000	110.000	2.220.000	512.000	1.371.927	1.371.927	315.808	1.056.119	367.543				
	01				Autoritati executive si legislative	620.000	110.000	2.220.000	512.000	1.371.927	1.371.927	315.808	1.056.119	367.543				
	03				Autoritati executive	620.000	110.000	2.220.000	512.000	1.371.927	1.371.927	315.808	1.056.119	367.543				
6000	02				Partea II-a APARARE, ORDINE PUBLICA SI SIGURANTA NATIONALA			147.000	49.000	132.000	132.000	32.291	99.709	28.686				
6102					ORDINE PUBLICA SI SIGURANTA NATIONALA			147.000	49.000	132.000	132.000	32.291	99.709	28.686				
6102	05				Protectie civila si protectia contra incendilor (protectie civila nonmilitara)			140.000	42.000	125.000	125.000	27.331	97.669	28.686				
50					Alte cheltuieli in domeniul ordinii publice si sigurantei nationale	771.000		3.525.000	7.000	7.000	7.000	4.960	2.040					
6500	02				Partea III-a CHELTUIELI SOCIAL-CULTURALE	771.000		1.499.000	851.000	2.638.764	2.638.764	551.410	2.087.354	607.197				
6502					INVATAMANT	771.000		1.499.000	269.000	641.764	641.764	118.321	523.443	192.205				
	04				Invatamant secundar			293.000	83.000	206.764	206.764	52.249	154.515	49.771				
	01				Invatamant secundar inferior			293.000	83.000	206.764	206.764	52.249	154.515	49.771				
11					Servicii auxiliare pentru educatie	315.000		315.000	150.000	315.000	315.000	47.625	267.375	121.290				
30					Alte servicii auxiliare	315.000		315.000	150.000	315.000	315.000	47.625	267.375	121.290				
50					Alte cheltuieli in domeniul invatamantului			891.000	36.000	120.000	120.000	18.447	101.553	21.144				
6602					SANATATE			146.000	41.000	146.000	146.000	33.454	112.546	34.048				
08					Servicii de sanatate publica			146.000	41.000	146.000	146.000	33.454	112.546	34.048				
6702					CULTURA, RECREERE SI RELIGIE			80.000	26.000	76.000	76.000	14.036	61.964	15.400				
03					Servicii culturale			80.000	26.000	76.000	76.000	14.036	61.964	15.400				
02					Biblioteci publice comunale, orasenesti, municipale			80.000	26.000	76.000	76.000	14.036	61.964	15.400				
6802					ASIGURARI SI ASISTENTA SOCIALA			1.800.000	515.000	1.775.000	1.775.000	385.599	1.389.401	365.544				
								80.000	26.000	76.000	76.000	14.036	61.964	15.400				
								1.800.000	515.000	1.775.000	1.775.000	385.599	1.389.401	365.544				

Capi- tol	Sub- capi- tol	Pa- ra- graf	Gru- pa / Titlu	Ar- ti- col	Ali- ne- at	Denumire indicator	Credite de angajament			Credite bugetare		Angajamente legale	Plati efectuate	Angajamente legale de platit	Cheltuieli efective					
							1	2	3	4						5	6	7	8-6-7	9
										aprobate la finele perioadei de raportare	trimestriale cumulate									
A						B														
6802	05					Asistenta sociala in caz de boli si invaliditati														
	02					Asistenta sociala in caz de invaliditate				1.621.000			1.596.000	349.342	1.246.658	332.306				
	06					Asistenta sociala pentru familie si copii				1.621.000			1.596.000	349.342	1.246.658	332.306				
	15					Prevenirea excluderii sociale				119.000			119.000	24.397	94.603	21.378				
	01					Ajutor social				35.000			35.000	8.760	26.240	8.760				
	50					Alte cheltuieli in domeniul asigurarii si asistentei sociale				35.000			35.000	8.760	26.240	8.760				
	50					Alte cheltuieli in domeniul asistentei sociale				25.000			25.000	3.100	21.900	3.100				
7000	02					Partea IV-a SERVICII SI DEZVOLTARE PUBLICA, LOCUINTE, MEDIU SI APE				25.000			25.000	3.100	21.900	3.100				
7002						LOCUINTE, SERVICII SI DEZVOLTARE PUBLICA				441.000			100.000	25.000	75.000	67.263				
	05					Alimentare cu apa si amenajari hidrotehnice				441.000			100.000	25.000	75.000	67.263				
	01					Alimentare cu apa				341.000			100.000	25.000	75.000	67.263				
	06					Iluminat public si electrificari				341.000			100.000	25.000	75.000	67.263				
8000	02					Partea V-a ACTIUNI ECONOMICE				100.000			100.000	25.000	75.000	67.263				
8002						ACTIUNI GENERALE ECONOMICE, SIDE MUNCA				1.247.000	276.000		10.000	3.553	6.447	8.553				
	01					Actiuni generale economice si comerciale				10.000			10.000	3.553	6.447	3.553				
	06					Prevenire si combatere inundatii si gheturi				10.000			10.000	3.553	6.447	3.553				
8402						TRANSPORTURI				10.000			10.000	3.553	6.447	3.553				
	03					Transport rutier				1.237.000	276.000		10.000	3.553	6.447	3.553				
	01					Drumuri si poduri				1.237.000	276.000		10.000	3.553	6.447	3.553				
8702						ALTE ACTIUNI ECONOMICE				1.237.000	276.000		10.000	3.553	6.447	3.553				
	50					Alte actiuni economice				1.237.000	276.000		10.000	3.553	6.447	3.553				

TOTAL JUDET

 DETALIEREA CHELTUIELILOR
 - buget local -
 31.03.202331,03,23

Pag. 3 - lei-

Capi- tol	Sub- capitol	Pa- ra- graf	Gru- pa / Titlu	Ar- ti- col	Ali- ne- at	Denumire indicator	Credite de angajament			Credite bugetare		Angajamente legale	Plati efectuate	Angajamente legale de platit	Cheltuieli efective
							1	2	3	aprobate la finele perioadei de raportare	trimestriale cumulate				
A						B	1	2	3	4	5	6	7	8=6-7	9
5002			01			TOTAL CHELTUIELI	2.628.000	386.000	7.580.000	1.723.000	4.252.691	4.252.691	928.062	3.324.629	1.079.242
			10			CHELTUIELI CURENTE	771.000		5.723.000	1.337.000	4.252.691	4.252.691	928.062	3.324.629	1.050.258
			20			TITLUL I CHELTUIELI DE PERSONAL			2.733.000	776.000	2.733.000	2.733.000	599.760	2.133.240	587.226
			57			TITLUL II BUNURI SI SERVICII			1.235.000	210.000	621.927	621.927	145.571	476.356	206.636
			58			TITLUL VIII ASISTENTA SOCIALA			881.000	320.000	881.000	881.000	165.967	715.033	239.632
						TITLUL X PROIECTE CU FINANTARE DIN FONDURI EXTERNE NERAMBURSABILE CADRULUI FINANCIAR 2014-2020	771.000		771.000		16.764	16.764	16.764		16.764
			59			TITLUL XI ALTE CHELTUIELI			103.000	31.000					
			70			CHELTUIELI DE CAPITAL	1.857.000	386.000	1.857.000	386.000					
			71			TITLUL XV ACTIVE NEFINANCIARE	1.857.000	386.000	1.857.000	386.000					
5100 02						Partea I-a SERVICII PUBLICE GENERALE	620.000	110.000	2.220.000	512.000	1.371.927	1.371.927	315.808	1.056.119	367.543
5102						AUTORITATI PUBLICE SI ACTIUNI EXTERNE	620.000	110.000	2.220.000	512.000	1.371.927	1.371.927	315.808	1.056.119	367.543
			01			CHELTUIELI CURENTE			1.600.000	402.000	1.371.927	1.371.927	315.808	1.056.119	344.102
			10			TITLUL I CHELTUIELI DE PERSONAL			1.100.000	301.000	1.100.000	1.100.000	235.342	864.658	245.889
			10 01			Cheltuieli salariale in bani			1.048.000	273.000	1.048.000	1.048.000	230.311	817.689	240.481
			10 01 01			Salarii de baza			890.000	230.000	890.000	890.000	198.441	691.559	201.945
			10 01 12			Indemnizatii platite unor persoane din afara unitatii			100.000	26.000	100.000	100.000	22.829	77.171	26.832
			10 01 13			Drepturi de delegare			3.000	1.000	3.000	3.000		3.000	
			10 01 17			Indemnizatii de hrana			42.000	11.000	42.000	42.000	9.041	32.959	10.233
			10 01 30			Alte drepturi salariale in bani			13.000	5.000	13.000	13.000		13.000	1.471
			10 02			Cheltuieli salariale in natura			20.000	20.000	20.000	20.000		20.000	
			10 02 06			Vouchere de vacanta			20.000	20.000	20.000	20.000		20.000	
			10 03			Contributii			32.000	8.000	32.000	32.000	5.031	26.969	5.408
			10 03 07			Contributia asiguratorie pentru munca			32.000	8.000	32.000	32.000	5.031	26.969	5.408
			20			TITLUL II BUNURI SI SERVICII			500.000	101.000	271.927	271.927	80.466	191.461	98.213
			20 01			Bunuri si servicii			218.000	57.000	218.000	218.000	39.297	178.703	34.915

Capi- tol	Sub- capi- tol	Pa- ra- graf	Pa- ra- graf / Titlu	Ar- ti- col	Ali- ne- at	Denumire indicator	Credite de angajament		Credite bugetare		Angajamente legale	Plati efectuate	Angajamente legale de platit	Cheltuieli efective	
							aprobate la finele perioadei de raportare	trimestriale cumulate	aprobate la finele perioadei de raportare	trimestriale cumulate					
A						B	1	2	3	4	5	6	7	8=6-7	9
6000	02					Partea II-a APARARE, ORDINE PUBLICA SI SIGURANTA NATIONALA			147.000	49.000	132.000	32.291	99.709	28.686	
6102						ORDINE PUBLICA SI SIGURANTA NATIONALA			147.000	49.000	132.000	32.291	99.709	28.686	
			01			CHELTUIELI CURENTE			147.000	49.000	132.000	32.291	99.709	28.143	
			10			TITLUL I CHELTUIELI DE PERSONAL			122.000	41.000	122.000	32.291	89.709	28.143	
			10	01		Cheltuieli salariale in bani			114.000	36.000	114.000	31.563	82.437	27.506	
			10	01	01	Salarii de baza			105.000	32.000	105.000	29.249	75.751	25.713	
			10	01	17	Indemnizatii de hrana			9.000	4.000	9.000	2.314	6.686	1.793	
			10	02		Cheltuieli salariale in natura			3.000	3.000	3.000		3.000		
			10	02	06	Vouchere de vacanta			3.000	3.000	3.000		3.000		
			10	03		Contributii			5.000	2.000	5.000	728	4.272	637	
			10	03	07	Contributia asiguratorie pentru munca			5.000	2.000	5.000	728	4.272	637	
			20			TITLUL II BUNURI SI SERVICII			25.000	8.000	10.000		10.000		
			20	01		Bunuri si servicii			10.000	3.000	10.000		10.000		
			20	01	05	Carburanti si lubrifianti			5.000	1.000	5.000		5.000		
			20	01	30	Alte bunuri si servicii pentru intretinere si functionare			5.000	2.000	5.000		5.000		
			20	05		Bunuri de natura obiectelor de inventar			15.000	5.000					
			20	05	01	Uniforme si echipament			15.000	5.000					
			70			CHELTUIELI DE CAPITAL									
			71			TITLUL XV ACTIVE NEFINANCIARE									
			71	01		Active fixe								543	
			71	01	03	Mobilier, aparatura birou si alte active corporale								543	
6500	02					Partea III-a CHELTUIELI SOCIAL-CULTURALE	771.000		3.525.000	851.000	2.638.764	551.410	2.087.354	607.197	
6502						INVATAMANT	771.000		1.499.000	269.000	641.764	118.321	523.443	192.205	
			01			CHELTUIELI CURENTE	771.000		1.499.000	269.000	641.764	118.321	523.443	192.205	
			10			TITLUL I CHELTUIELI DE PERSONAL			70.000	21.000	70.000	15.930	54.070	16.369	

Capi- tol	Sub- capi- tol	Pa- ra- graf	Gru- pa / Titlu	Ar- ti- col	Ali- ne- at	Denumire indicator	Credite de angajament			Credite bugetare		Angajamente legale bugetare	Angajamente legale	Plati efectuate	Angajamente legale de platit	Cheltuieli efective
							aprobate la finele perioadei de raportare	1	2	aprobate la finele perioadei de raportare	3					
			A			B										
			10	01		Cheltuieli salariale in bani					18.500	66.000	66.000	15.669	50.331	16.099
			10	01	01	Salarii de baza					12.000	45.000	45.000	10.664	34.336	11.025
			10	01	13	Drepturi de delegare					1.000	1.000	1.000		1.000	
			10	01	15	Alocatii pentru transportul la si de la locul de munca					5.000	15.000	15.000	4.033	10.967	4.033
			10	01	17	Indemnizatii de hrana					1.500	5.000	5.000	972	4.028	1.041
			10	02		Cheltuieli salariale in natura					2.000	2.000	2.000		2.000	
			10	02	06	Vouchere de vacanta					2.000	2.000	2.000		2.000	
			10	03		Contributii					500	2.000	2.000	261	1.739	270
			10	03	07	Contributia asiguratorie pentru munca					500	2.000	2.000	261	1.739	270
			20			TITLUL II BUNURI SI SERVICII					60.000	214.000	214.000	36.022	177.978	35.802
			20	01		Bunuri si servicii					58.000	204.000	204.000	34.737	169.263	34.517
			20	01	01	Furnituri de birou					1.000	4.000	4.000	870	3.130	
			20	01	02	Materiale pentru curatenie					2.000	16.000	16.000		16.000	
			20	01	03	Incalziti, iluminati si forta motrica					7.000	21.000	21.000	4.849	16.151	4.849
			20	01	05	Carburanti si lubrifianti					14.500	50.000	50.000	5.633	44.367	7.533
			20	01	08	Posta, telecomunicatii, radio, tv, internet					1.500	6.000	6.000	887	5.113	887
			20	01	30	Alte bunuri si servicii pentru intretinere si functionare					32.000	107.000	107.000	22.498	84.502	21.248
			20	06		Deplasari, detasari, transferari					2.000	10.000	10.000	1.285	8.715	1.285
			20	06	01	Deplasari interne, detasari, transferari					2.000	10.000	10.000	1.285	8.715	1.285
			57			TITLUL VIII ASISTENTA SOCIALA					157.000	341.000	341.000	49.605	291.395	123.270
			57	02		Ajutoare sociale					157.000	341.000	341.000	49.605	291.395	123.270
			57	02	01	Ajutoare sociale in numerar					7.000	21.000	21.000	1.980	19.020	1.980
			57	02	03	Tichete de cresa si tichete sociale pentru gradinita									5.000	5.000
			57	02	05	Suport alimentar					150.000	315.000	315.000	47.625	267.375	121.290

Capi- tol	Sub- capi- tol	Pa- ra- graf	Gru- pa / Titlu	Ar- ti- col	Ali- ne- at	Denumire indicator	Credite de angajament		Credite bugetare		Angajamente legale	Plati efectuate	Angajamente legale de platit	Cheltuieli efective		
							aprobate la finele perioadei de raportare	trimestriale cumulate	aprobate la finele perioadei de raportare	trimestriale cumulate						
A							1	2	3	4	5	6	7	8=6-7	9	
B																
6602	58		58	04		TITLUL X PROIECTE CU FINANTARE DIN FONDURI EXTERNE NERAMBURSABILE CADRULUI FINANCIAR 2014-2020	771.000		771.000							
			58	04	01	Programe din Fondul European Agricol de Dezvoltare Rurala (FEADR)	771.000		771.000							
			58	04	02	Finantarea nationala	62.000		62.000							
			58	04	03	Finantarea externa nerambursabila	321.000		321.000							
			58	04	03	Cheltuieli neeligibile	388.000		388.000							
	59		59	01		TITLUL XI ALTE CHELTUIELI	103.000		103.000	31.000	16.764	16.764			16.764	
			59	01		Burse	103.000		103.000	31.000	16.764	16.764			16.764	
			01			SANATATE	146.000		146.000	41.000	146.000	33.454	112.546		34.048	
			10			CHELTUIELI CURENTE	146.000		146.000	41.000	146.000	33.454	112.546		34.048	
			10	01		TITLUL I CHELTUIELI DE PERSONAL	136.000		136.000	38.000	136.000	32.924	103.076		33.243	
			10	01		Cheltuieli salariale in bani	130.000		130.000	34.000	130.000	32.199	97.801		32.511	
			10	01	01	Salarii de baza	114.000		114.000	29.000	114.000	28.746	85.254		28.440	
			10	01	05	Sporuri pentru conditii de munca	8.000		8.000	2.000	8.000	1.683	6.317		1.989	
			10	01	17	Indemnizatii de hrana	8.000		8.000	3.000	8.000	1.770	6.230		2.082	
			10	02		Cheltuieli salariale in natura	3.000		3.000	3.000	3.000		3.000			
			10	02	06	Vouchere de vacanta	3.000		3.000	3.000	3.000		3.000			
			10	03		Contributii	3.000		3.000	1.000	3.000	725	2.275		732	
			10	03	07	Contributia asiguratorie pentru munca	3.000		3.000	1.000	3.000	725	2.275		732	
	20		20			TITLUL II BUNURI SI SERVICII	10.000		10.000	3.000	10.000	530	9.470		805	
			20	01		Bunuri si servicii	10.000		10.000	3.000	10.000	530	9.470		805	
			20	01	05	Carburanti si lubrifianti	5.000		5.000	2.000	5.000	530	4.470		805	
			20	01	30	Alte bunuri si servicii pentru intretinere si functionare	5.000		5.000	1.000	5.000	5.000	5.000		5.000	
6702						CULTURA, RECREERE SI RELIGIE	80.000		80.000	26.000	76.000	14.036	61.964		15.400	
			01			CHELTUIELI CURENTE	80.000		80.000	26.000	76.000	14.036	61.964		15.400	

Capi- tol	Sub- capitol	Pa- ra- graf	Ar- ti- col	Ali- ne- at	Denumire indicator	Credite de angajament			Credite bugetare		Angajamente legale	Plati efectuate	Angajamente legale de platit	Cheltuieli efective	
						1	2	3	aprobate la finele perioadei de raportare	4					5
A						B									
	10		01		TITLUL I CHELTUIELI DE PERSONAL										
	10		01		Cheltuieli salariale in bani	70.000		70.000	23.000	70.000	70.000	14.036	55.964	14.400	
	10		01	01	Salarii de baza	64.000		64.000	20.000	64.000	64.000	13.726	50.274	14.082	
	10		01	05	Sporuri pentru conditii de munca	48.000		48.000	12.000	48.000	48.000	11.393	36.607	11.748	
	10		01	17	Indemnizatii de hrana	5.000		5.000	2.000	5.000	5.000	1.293	3.707	1.293	
	10		01	30	Alte drepturi salariale in bani	5.000		5.000	2.000	5.000	5.000	1.040	3.960	1.041	
	10		02		Cheltuieli salariale in natura	6.000		6.000	4.000	6.000	6.000		6.000		
	10		02	06	Vouchere de vacanta	2.000		2.000	2.000	2.000	2.000		2.000		
	10		03		Contributii	2.000		2.000	2.000	2.000	2.000		2.000		
	10		03	07	Contributia asiguratorie pentru munca	4.000		4.000	1.000	4.000	4.000	310	3.690	318	
	20				TITLUL II BUNURI SI SERVICII	4.000		4.000	1.000	4.000	4.000	310	3.690	318	
	20		01		Bunuri si servicii	10.000		10.000	3.000	6.000	6.000		6.000	1.000	
	20		01	03	Incalzit, iluminat si forta motrica	6.000		6.000	2.000	6.000	6.000		6.000	1.000	
	20		01	30	Alte bunuri si servicii pentru intretinere si functionare	2.000		2.000	1.000	2.000	2.000		2.000	1.000	
	20		11		Carti, publicatii si materiale documentare	4.000		4.000	1.000	4.000	4.000		4.000		
6802					ASIGURARI SI ASISTENTA SOCIALA	1.800.000		1.800.000	515.000	1.775.000	1.775.000	385.599	1.389.401	365.544	
	01				CHELTUIELI CURENTE	1.800.000		1.800.000	515.000	1.775.000	1.775.000	385.599	1.389.401	365.544	
	10				TITLUL I CHELTUIELI DE PERSONAL	1.235.000		1.235.000	352.000	1.235.000	1.235.000	269.237	965.763	249.182	
	10		01		Cheltuieli salariale in bani	1.154.000		1.154.000	304.000	1.154.000	1.154.000	262.139	891.861	242.971	
	10		01	01	Salarii de baza	1.040.000		1.040.000	275.000	1.040.000	1.040.000	236.807	803.193	217.675	
	10		01	17	Indemnizatii de hrana	108.000		108.000	27.000	108.000	108.000	25.332	82.668	25.296	
	10		01	30	Alte drepturi salariale in bani	6.000		6.000	2.000	6.000	6.000		6.000		
	10		02		Cheltuieli salariale in natura	37.000		37.000	37.000	37.000	37.000		37.000		
	10		02	06	Vouchere de vacanta	37.000		37.000	37.000	37.000	37.000		37.000		
	10		03		Contributii	44.000		44.000	11.000	44.000	44.000	7.098	36.902	6.211	
	10		03	07	Contributia asiguratorie pentru munca	44.000		44.000	11.000	44.000	44.000	7.098	36.902	6.211	

Capi- tol	Sub- capi- tol	Pa- ra- graf	Gru- pa / Titlu	At- ti- col	Al- ne- at	Denumire indicator	Credite de angajament		Credite bugetare		Angajamente legale	Plati efectuate	Angajamente legale de platit	Cheltuieli efective	
							aprobate la finele perioadei de raportare	trimestriale cumulate	aprobate la finele perioadei de raportare	trimestriale cumulate					
A							1	2	3	4	5	6	7	8=6-7	9
B															
	20					TITLUL II BUNURI SI SERVICII									
	20	13				Pregatire profesionala	25.000		25.000						
	57					TITLUL VIII ASISTENTA SOCIALA				163.000					116.362
	57	02				Ajutoare sociale	540.000		540.000						116.362
	57	02				Ajutoare sociale in numerar	540.000		540.000						116.362
7000	02					Partea IV-a SERVICII SI DEZVOLTARE									
						PUBLICA, LOCUINTE, MEDIU SI APE	441.000		441.000	25.000					67.263
7002						LOCUINTE, SERVICII SI DEZVOLTARE PUBLICA				25.000					67.263
	01					CHELTUIELI CURENTE	441.000		441.000	25.000					67.263
	20					TITLUL II BUNURI SI SERVICII				25.000					67.263
	20	01				Bunuri si servicii	100.000		100.000	100.000					67.263
	20	01				Incalzit, iluminat si forta motrica	100.000		100.000	100.000					67.263
	20	19				Contributii ale administratiei publice locale la realizarea unor lucrari si servicii de interes public local, in baza unor conventii sau contracte de asociere	100.000		100.000	100.000					67.263
8000	02					Partea V-a ACTIUNI ECONOMICE									
8002						ACTIUNI GENERALE ECONOMICE,									
						SI DE MUNCA	341.000		341.000						
						Partea V-a ACTIUNI ECONOMICE	1.237.000	276.000	1.247.000	286.000	10.000			6.447	8.553
	01					CHELTUIELI CURENTE				10.000					3.553
	20					TITLUL II BUNURI SI SERVICII				10.000					3.553
	20	01				Bunuri si servicii	10.000		10.000	10.000					3.553
	20	01				Carburanti si lubrifianti	10.000		10.000	10.000					3.553
	20	01				Alte bunuri si servicii pentru intretinere si functionare	8.000		8.000	8.000					3.553
8402						TRANSPORTURI		276.000		2.000					2.000
	70					CHELTUIELI DE CAPITAL	1.237.000		1.237.000	276.000					
	71					TITLUL XV ACTIVE NEFINANCIARE	1.237.000		1.237.000	276.000					

Capi- tol	Sub- capi- tol	Pa- ra- graf	Gru- pa / Titlu	Ar- ti- col	Ali- ne- at	Denumire indicator	Credite de angajament		Credite bugetare		Angajamente legale	Plati efectuate	Angajamente legale de platit	Cheltuieli efective	
							aprobate la finele perioadei de raportare	aprobate la finele perioadei de raportare	aprobate la finele perioadei de raportare	aprobate la finele perioadei de raportare					
A						B	1	2	3	4	5	6	7	8=6-7	9
			71	01		Active fixe	1.237.000	276.000	1.237.000	276.000					
			71	01	01	Constructii	1.237.000	276.000	1.237.000	276.000					
8702			70			ALTE ACTIUNI ECONOMICE									5.000
			71			CHELTUIELI DE CAPITAL									5.000
			71	01		TITLUL XV ACTIVE NEFINANCIARE									5.000
			71	01		Active fixe									5.000
			71	01	30	Alte active fixe (inclusiv reparatii capitale)									5.000

Conducatorul institutiei,

COLEA B. A. POPONEI

Conducatorul compartimentului
financiar-contabil

IRINA MARAANA




Capi- tol	Sub- cap- tol	Pa- ra- graf	Ar- ti- col	Ali- ne- at	Denumire indicator	Credite de angajament			Credite bugetare			Angajamente legale de platit	Plati efectuate	Angajamente legale de platit	Cheltuieli efective	
						1	2	3	4	5	6					7
					B											
					A											
						internet			20.000	5.000	20.000	2.241	17.759	4.531		
	20	01	09			Materiale si prestari de servicii cu caracter functional			20.000	5.000	20.000	4.347	15.653	4.347		
	20	01	30			Alte bunuri si servicii pentru intretinere si functionare			80.000	20.000	80.000	19.630	60.370	9.014		
	20	02				Reparatii curente			100.000							
	20	05				Bunuri de natura obiectelor de inventar			10.000							
	20	05	30			Alte obiecte de inventar			10.000							
	20	06				Deplasari, detasari, transferari			16.000	4.000	16.000	3.242	12.758	3.242		
	20	06	01			Deplasari interne, detasari, transferari			16.000	4.000	16.000	3.242	12.758	3.242		
	20	13				Pregatire profesionala			10.000	3.000	2.940	2.940		2.940		
	20	30				Alte cheltuieli			146.000	37.000	34.987	34.987		57.116		
	20	30	02			Protocol si reprezentare			4.000	1.000						
	20	30	30			Alte cheltuieli cu bunuri si servicii			142.000	36.000	34.987	34.987		57.116		
6000	02					Partea II-a APARARE, ORDINE PUBLICA SI SIGURANTA NATIONALA										
6102						ORDINE PUBLICA SI SIGURANTA NATIONALA										
	01					CHELTUIELI CURENTE			147.000	49.000	132.000	32.291	99.709	28.143		
	10					TITLUL I CHELTUIELI DE PERSONAL			147.000	49.000	132.000	32.291	99.709	28.143		
	10	01				Cheltuieli salariale in bani			147.000	49.000	132.000	32.291	99.709	28.143		
	10	01	01			Salarii de baza			122.000	41.000	122.000	32.291	89.709	28.143		
	10	01	17			Indemnizatii de hrana			114.000	36.000	114.000	31.563	82.437	27.506		
	10	02				Cheltuieli salariale in natura			105.000	32.000	105.000	29.249	75.751	25.713		
	10	02	06			Vouchere de vacanta			9.000	4.000	9.000	2.314	6.686	1.793		
	10	03				Contributii			3.000	3.000	3.000		3.000			
	10	03	07			Contributia asiguratorie pentru munca			3.000	3.000	3.000	728	4.272	637		
20						TITLUL II BUNURI SI SERVICII			5.000	2.000	5.000	728	4.272	637		
20	01					Bunuri si servicii			5.000	2.000	5.000	728	4.272	637		
									25.000	8.000	10.000		10.000			
									10.000	3.000	10.000		10.000			

Capi- tol	Sub- capi- tol	Pa- ra- graf	Ar- ti- col	Ali- ne- at	Denumire indicator	Credite de angajament			Credite bugetare			Angajamente legale	Plati efectuate	Angajamente legale de plati	Cheltuieli efective	
						1	2	3	4	5	6					7
	A				B											
					intretinere si functionare			107.000	32.000	107.000	107.000	22.498	84.502	21.248		
		20	06		Deplasari, detasari, transferari			10.000	2.000	10.000	10.000	1.285	8.715	1.285		
		20	06	01	Deplasari interne, detasari, transferari			10.000	2.000	10.000	10.000	1.285	8.715	1.285		
		57			TITLUL VIII ASISTENTA SOCIALA			341.000	157.000	341.000	341.000	49.605	291.395	123.270		
		57	02		Ajutoare sociale			341.000	157.000	341.000	341.000	49.605	291.395	123.270		
		57	02	01	Ajutoare sociale in numerar			21.000	7.000	21.000	21.000	1.980	19.020	1.980		
		57	02	03	Tichiete de cresa si tichete sociale pentru gradinita			5.000		5.000	5.000					
		57	02	05	Support alimentar			315.000	150.000	315.000	315.000	47.625	267.375	121.290		
		59			TITLUL XI ALTE CHELTUIELI			103.000	31.000	103.000	16.764	16.764		16.764		
		59	01		Burse			103.000	31.000	103.000	16.764	16.764		16.764		
					SANATATE			146.000	41.000	146.000	146.000	33.454	112.546	34.048		
					CHELTUIELI CURENTE			146.000	41.000	146.000	146.000	33.454	112.546	34.048		
		10			TITLUL I CHELTUIELI DE PERSONAL			136.000	38.000	136.000	136.000	32.924	103.076	33.243		
		10	01		Cheltuieli salariale in bani			130.000	34.000	130.000	130.000	32.199	97.801	32.511		
		10	01	01	Salarii de baza			114.000	29.000	114.000	114.000	28.746	85.254	28.440		
		10	01	05	Sporuri pentru conditii de munca			8.000	2.000	8.000	8.000	1.683	6.317	1.989		
		10	01	17	Indemnitatii de hrana			8.000	3.000	8.000	8.000	1.770	6.230	2.082		
		10	02		Cheltuieli salariale in natura			3.000	3.000	3.000	3.000					
		10	02	06	Vouchere de vacanta			3.000	3.000	3.000	3.000					
		10	03		Contributii			3.000	1.000	3.000	3.000	725	2.275	732		
		10	03	07	Contributia asiguratorie pentru munca			3.000	1.000	3.000	3.000	725	2.275	732		
		20			TITLUL II BUNURI SI SERVICII			10.000	3.000	10.000	10.000	530	9.470	805		
		20	01		Bunuri si servicii			10.000	3.000	10.000	10.000	530	9.470	805		
		20	01	05	Carburanti si lubrifianti			5.000	2.000	5.000	5.000	530	4.470	805		
		20	01	30	Alte bunuri si servicii pentru intretinere si functionare			5.000	1.000	5.000	5.000					
					CULTURA, RECREERE SI RELIGIE			80.000	26.000	80.000	76.000	14.036	61.964	15.400		

Capi- tol	Sub- capi- tol	Pa- ra- gra- ful	Ar- ti- col	Ali- ne- at	Denumire indicator	Credite de angajament			Credite bugetare			Angajamente legale de platit	Plati efectuate	Angajamente legale de platit	Cheltuieli efective		
						1	2	3	4	5	6					7	8=6-7
					B												
	A																
	10 03 07				Contributia asiguratorie pentru munca			44.000	11.000	44.000	44.000	44.000	7.098	36.902	6.211		
	20				TITLUL II BUNURI SI SERVICII			25.000									
	20 13				Pregatire profesionala			25.000									
	57				TITLUL VIII ASISTENTA SOCIALA			540.000	163.000	540.000	540.000	540.000	116.362	423.638	116.362		
	57 02				Ajutoare sociale			540.000	163.000	540.000	540.000	540.000	116.362	423.638	116.362		
	57 02 01				Ajutoare sociale in numerar			540.000	163.000	540.000	540.000	540.000	116.362	423.638	116.362		
7000 02					Partea IV-a SERVICII SI DEZVOLTARE												
7002					PUBLICA, LOCUINTE, MEDIU SI APE			441.000	25.000	100.000	100.000	100.000	25.000	75.000	67.263		
	01				LOCUINTE, SERVICII SI DEZVOLTARE PUBLICA			441.000	25.000	100.000	100.000	100.000	25.000	75.000	67.263		
	20				CHELTUIELI CURENTE			441.000	25.000	100.000	100.000	100.000	25.000	75.000	67.263		
	20 01				TITLUL II BUNURI SI SERVICII			441.000	25.000	100.000	100.000	100.000	25.000	75.000	67.263		
	20 01				Bunuri si servicii			100.000	25.000	100.000	100.000	100.000	25.000	75.000	67.263		
	20 01 03				Incalzit, iluminat si forta motrica			100.000	25.000	100.000	100.000	100.000	25.000	75.000	67.263		
	20 19				Contributii ale administratiei publice locale la realizarea unor lucrari si servicii de interes public local, in baza unor conventii sau contracte de asociere			341.000									
8000 02					Partea V-a ACTIUNI ECONOMICE			10.000	10.000	10.000	10.000	10.000	3.553	6.447	3.553		
8002					ACTIUNI GENERALE ECONOMICE,												
					SI DE MUNCA			10.000	10.000	10.000	10.000	10.000	3.553	6.447	3.553		
	01				CHELTUIELI CURENTE			10.000	10.000	10.000	10.000	10.000	3.553	6.447	3.553		
	20				TITLUL II BUNURI SI SERVICII			10.000	10.000	10.000	10.000	10.000	3.553	6.447	3.553		
	20 01				Bunuri si servicii			10.000	10.000	10.000	10.000	10.000	3.553	6.447	3.553		
	20 01 05				Carburanti si lubrifianti			10.000	10.000	10.000	10.000	10.000	3.553	6.447	3.553		
	20 01 30				Alte bunuri si servicii pentru intretinere si functionare			8.000	8.000	8.000	8.000	8.000	3.553	4.447	3.553		
9902 96					excedent/deficit sect funct			2.000	2.000	2.000	2.000	2.000		2.000			

879.645

COMA. ROMD. SYN. COMI.
1003A TRAIANCOMA. ROMD. SYN. COMI.
1003A TRAIAN

CONTIUL DE EXECUTIE AL SISETIULUI LOCAL - CHELTUIELI
 SECTIUNEA DE DEZVOLTARE
 31.02.2020

Capi- tol	Sub- capi- tol	Pa- ra- graf	Ar- ti- col	Ali- ne- at	Denumire indicator	Credite de angajament				Credite bugetare			Angajamente legale de plati	Plati efectuate	Angajamente legale de plati	Cheltuieli efective	
						1	2	3	4	5	6	7					8=6-7
					B												
5002					TOTAL CHELTUIELI	2.628.000	386.000	2.628.000	386.000	5	6	7	8=6-7	9		28.984	
	01				CHELTUIELI CURENTE	771.000		771.000									
	58				TITLUL X PROIECTE CU FINANTARE DIN FONDURI EXTERNE NERAMBURSABILE												
	70				CADRULUI FINANCIAR 2014-2020	771.000		771.000									
	71				CHELTUIELI DE CAPITAL	1.857.000	386.000	1.857.000	386.000							28.984	
5100 02					TITLUL XV ACTIVE NEFINANCIARE	1.857.000	386.000	1.857.000	386.000							28.984	
5102					Partea I-a SERVICII PUBLICE GENERALE	620.000	110.000	620.000	110.000							23.441	
					AUTORITATI PUBLICE SI ACTIUNI EXTERNE	620.000	110.000	620.000	110.000							23.441	
	70				CHELTUIELI DE CAPITAL	620.000	110.000	620.000	110.000							23.441	
	71				TITLUL XV ACTIVE NEFINANCIARE	620.000	110.000	620.000	110.000							23.441	
	71 01				Active fixe	620.000	110.000	620.000	110.000							23.441	
	71 01 02				Masini, echipamente si mijloace de transport	620.000	110.000	620.000	110.000							23.441	
	71 01 03				Mobilier, aparatura birotica si alte active corporale	620.000	110.000	620.000	110.000							22.103	
	71 01 30				Alte active fixe (inclusiv reparatii capitale)											761	
6000 02					Partea II-a APARARE, ORDINE PUBLICA SI SIGURANTA NATIONALA											577	
6102					ORDINE PUBLICA SI SIGURANTA NATIONALA											543	
	70				CHELTUIELI DE CAPITAL											543	
	71				TITLUL XV ACTIVE NEFINANCIARE											543	
	71 01				Active fixe											543	
	71 01 03				Mobilier, aparatura birotica si alte active corporale											543	
6500 02					Partea III-a CHELTUIELI SOCIAL-CULTURALE	771.000		771.000									543
6502					INVATAMANT	771.000		771.000									

Capi- tol	Sub- cap- tol	Pa- ra- grat	Ar- ti- col	Ali- ne- at	Denumire indicator	Credite de angajament		Credite bugetare		Angajamente legale	Plati efectuate	Angajamente legale de platit	Cheltuieli efective
						aprobate la finele perioadei de raportare	1	2	3				
					B								
					CHELTUIELI CURENTE		771.000		771.000				
					TITLUL X PROIECTE CU FINANTARE DIN FONDURI EXTERNE NERAMBURSABILE								
					CADRULUI FINANCIAR 2014-2020		771.000		771.000				
					Programe din Fondul European Agricol de Dezvoltare Rurala (FEADR)		771.000		771.000				
					Finantarea nationala		62.000		62.000				
					Finantarea externa nerambursabila		321.000		321.000				
					Cheltuieli neeligibile		388.000		388.000				
8000	02				Partea V-a ACTIUNI ECONOMICE		1.237.000	276.000	1.237.000	276.000			5.000
8402					TRANSPORTURI		1.237.000	276.000	1.237.000	276.000			
					CHELTUIELI DE CAPITAL		1.237.000	276.000	1.237.000	276.000			
					TITLUL XV ACTIVE NEFINANCIARE		1.237.000	276.000	1.237.000	276.000			
					Active fixe		1.237.000	276.000	1.237.000	276.000			
					Constructii		1.237.000	276.000	1.237.000	276.000			
8702					ALTE ACTIUNI ECONOMICE								5.000
					CHELTUIELI DE CAPITAL								5.000
					TITLUL XV ACTIVE NEFINANCIARE								5.000
					Active fixe								5.000
					Alte active fixe (inclusiv reparatii capitale)								5.000
9902	97				excedent/deficit sect dezv		-1.000.000	-110.000					5.000

Conducatorul institutiei

CONDUCATORUL INSTITUTIEI
 CONDUCATORUL COMPARTIMENTULUI
 FINANCIAR-CONTABIL
 12.08.2014 11:42:34 AM

CONTUL DE EXECUTIE AL INSTITUTIILOR PUBLICE FINANTE
DIN VENITURI PROPRII SI SUBVENTII DIN BUGETUL LOCAL - VENITURI
31.03.2023

Capi- tot	Sub- capi- tot	Pa- ra- graf	Ar- pa / titlu	Ali- ne- at	Denumire indicator	Prevederi bugetare aprobate la finele perioadei de raportare		Prevederi bugetare trimestriale cumulate	Drepturi constatate			Incasari realizate	Stingeri pe alte cai decat incasari	Pag. 1 -lei-	
						1	2		Total, din care:	din anii precedenti	din anul curent				6
A					B										
0001	10				TOTAL VENITURI-VENITURI				3=4+5	4	5	6	7		
0002					I. VENITURI CURENTE	270.000	78.000	222.051	75.142	146.909	116.104				105.947
2900					C. VENITURI NEFISCALE	270.000	78.000	222.051	75.142	146.909	116.104				105.947
3300					C2. VANZARI DE BUNURI SI SERVICII	270.000	78.000	222.051	75.142	146.909	116.104				105.947
3310					VENITURI DIN PRESTARI DE SERVICII SI ALTE ACTIVITATI	270.000	78.000	222.051	75.142	146.909	116.104				105.947
50					Alte venituri din prestari de servicii si alte activitati	160.000	44.000	39.907		39.907	39.907				
3610					DIVERSE VENITURI	160.000	44.000	39.907		39.907	39.907				
50					Alte venituri	110.000	34.000	182.144	75.142	107.002	76.197				105.947
						110.000	34.000	182.144	75.142	107.002	76.197				105.947

CONS. LOCALA S.H. COM. 1007A STARIAAA

CONS. LOCALA S.H. COM. 1007A STARIAAA

Capi- tol	Sub- capi- tol	Pa- ra- gra- ful	Ar- ti- col	Ali- ne- at	Denumire indicator	Prevederi bugetare aprobrate la finele perioadei de raportare	Prevederi bugetare trimestriale cumulate	Drepturi constatate			Incasari realizate	Stingeri pe alte cai decat incasari	Drepturi constatate de incasat
								Total, din care:	din anii precedenti	din anul curent			
A					B	1	2	3=4+5	4	5	6	7	8=3-6-7
0001	10				TOTAL VENITURI-VENITURI	270.000	78.000	222.051	75.142	146.909	116.104		105.947
0002					I. VENITURI CURENTE	270.000	78.000	222.051	75.142	146.909	116.104		105.947
2900					C. VENITURI NEFISCALE	270.000	78.000	222.051	75.142	146.909	116.104		105.947
3300					C2. VANZARI DE BUNURI SI SERVICII	270.000	78.000	222.051	75.142	146.909	116.104		105.947
3310					VENITURI DIN PRESTARI DE SERVICII SI ALTE ACTIVITATI	160.000	44.000	39.907		39.907	39.907		
50					Alte venituri din prestari de servicii si alte activitati	160.000	44.000	39.907		39.907	39.907		
3610					DIVERSE VENITURI	110.000	34.000	182.144	75.142	107.002	76.197		105.947
50					Alte venituri	110.000	34.000	182.144	75.142	107.002	76.197		105.947

CONS. LOCALITATE
COROBEA - HIOARZ

CONS. COM. G. H. COROBEA
VERBA MANENT



TOTAL JUDET

**CONTUL DE EXECUTIE AL INSTITUTIILOR PUBLICE FINANTATE
DIN VENITURI PROPRII SI SUBVENTII DIN BUGETUL LOCAL - CHELTUIELI**
31.03.2023 1,03.20

Capi- tol	Sub- cap- tol	Pa- ra- gra- f	Gru- pa / Titlu	Ar- ti- col	Al- ne- at	Denumire indicator	Credite de angajament						Angajamente legale de platit	Plati efectuate	Angajamente legale	Cheltuieli efective		
							Credite bugetare			Angajamente legale	Angajamente bugetare	Angajamente legale					Plati efectuate	Angajamente legale
							aprobate la finele perioadei de raportare	aprobate la finele perioadei de raportare	trimestriale cumulate									
A							1	2	3	4	5	6	7	8=6-7	9			
5010						B												
						TOTAL CHELTUIELI DIN VENITURI PROPRII												
						SI SUBVENTII												
	7410					PROTECTIA MEDULUI												
		05				Salubritate si gestiunea deseurilor			300.000	108.000	223.254	223.254	42.986	180.268	48.562			
						Colectarea, tratarea si distrugerea deseurilor			110.000	34.000	81.201	81.201	21.122	60.079	29.737			
						TRANSPORTURI			110.000	34.000	81.201	81.201	21.122	60.079	29.737			
						Alte cheltuieli in domeniul transporturilor			190.000	74.000	142.053	142.053	21.864	120.189	18.825			
									190.000	74.000	142.053	142.053	21.864	120.189	18.825			

TOTAL JUDET

**DETALIEREA CHELTUIELILOR
INSTITUTII PUBLICE FINANTATE DIN VENITURI PROPRII
SI SUBVENTII DIN BUGETUL LOCAL
31.03.202331.03.20**

Capi- tol	Sub- capi- tol	Pa- ra- graf	Gru- pa / Titlu	Ar- ti- col	Ali- ne- at	Denumire indicator	Credite de angajament			Credite bugetare			Angajamente legale	Plati efectuate	Angajamente legale de platit	Cheltuieli efective	
							1	2	3	4	5	6					7
A							B										
5010						TOTAL CHELTUIELI DIN VENITURI PROPRII SI SUBVENTII											
			01			CHELTUIELI CURENTE			300.000	108.000	223.254	223.254	42.986	180.268	48.562		
			10			TITLUL I CHELTUIELI DE PERSONAL			300.000	108.000	223.254	223.254	42.986	180.268	36.377		
			20			TITLUL II BUNURI SI SERVICII			62.000	18.000	62.000	62.000	12.359	49.641	7.188		
			70			CHELTUIELI DE CAPITAL			238.000	90.000	161.254	161.254	30.627	130.627	29.189		
			71			TITLUL XV ACTIVE NEFINANCIARE											
			01			PROTECTIA MEDIULUI			110.000	34.000	81.201	81.201	21.122	60.079	12.185		
			20			CHELTUIELI CURENTE			110.000	34.000	81.201	81.201	21.122	60.079	18.385		
			20	01		Bunuri si servicii			110.000	34.000	81.201	81.201	21.122	60.079	18.385		
			20	01	07	Transport			76.000	24.000	76.000	76.000	15.921	60.079	15.683		
			20	01	30	Alte bunuri si servicii pentru intretinere si functionare			16.000	4.000	16.000	16.000	1.905	14.095	1.905		
			20	30		Alte cheltuieli			60.000	20.000	60.000	60.000	14.016	45.984	13.778		
			20	30	30	Alte cheltuieli cu bunuri si servicii			34.000	10.000	5.201	5.201	5.201		2.702		
			70			CHELTUIELI DE CAPITAL			34.000	10.000	5.201	5.201	5.201		2.702		
			71			TITLUL XV ACTIVE NEFINANCIARE											
			71	01		Active fixe											
			71	01	02	Masini, echipamente si mijloace de transport											
			8410			TRANSPORTURI			190.000	74.000	142.053	142.053	21.864	120.189	11.352		
			01			CHELTUIELI CURENTE			190.000	74.000	142.053	142.053	21.864	120.189	18.825		
			10			TITLUL I CHELTUIELI DE PERSONAL			62.000	18.000	62.000	62.000	12.359	49.641	17.992		
			10	01		Cheltuieli salariale in bani			58.500	16.000	58.500	58.500	12.060	46.440	7.188		
			10	01	01	Salarii de baza			50.000	13.000	50.000	50.000	10.224	39.776	7.031		
			10	01	13	Drepturi de delegare			4.000	1.000	4.000	4.000	940	3.060	5.652		
			10	01	17	Indemnizatii de hrana			4.500	2.000	4.500	4.500	896	3.604	940		
									4.500	2.000	4.500	4.500	896	3.604	439		

Capi- tol	Sub- capi- tol	Pa- ra- graf	Gru- pa / Titlu	Ar- ti- col	Ali- ne- at	Denumire indicator	Credite de angajament			Credite bugetare			Angajamente legale	Plati efectuate	Angajamente legale de platit	Cheltuieli efective	
							1	2	3	4	5	6					7
B																	
	10	02				Cheltuieli salariale in natura			1.500	1.500	1.500	1.500			1.500		
	10	02	06			Vouchere de vacanta			1.500	1.500	1.500	1.500			1.500		
	10	03				Contributii			2.000	500	2.000	2.000	299		1.701	157	
	10	03	07			Contributia asiguratorie pentru munca			2.000	500	2.000	2.000	299		1.701	157	
	20					TITLUL II BUNURI SI SERVICII											
	20	01				Bunuri si servicii			128.000	56.000	80.053	80.053	9.505		70.548	10.804	
	20	01	02			Materiale pentru curatenie			78.000	21.000	78.000	78.000	7.452		70.548	8.751	
	20	01	05			Carburanti si lubrifianti			3.000	1.000	3.000	3.000			3.000		
	20	01	30			Alte bunuri si servicii pentru intretinere si functionare			68.000	18.000	68.000	68.000	7.047		60.953	8.751	
	20	02				Reparatii curente			7.000	2.000	7.000	7.000	405		6.595		
	20	30				Alte cheltuieli			30.000	30.000	30.000	30.000					
	20	30	30			Alte cheltuieli cu bunuri si servicii			20.000	5.000	20.000	20.000	2.053		2.053	2.053	
	70					CHELTUIELI DE CAPITAL											
	71					TITLUL XV ACTIVE NEFINANCIARE											
	71	01				Active fixe			20.000	5.000	20.000	20.000	2.053		2.053	2.053	
	71	01	02			Masini, echipamente si mijloace de transport											833

Conducatorul compartimentului
financiar-contabil

IOBBA MARIANA



Conducatorul institutiei,

IOBBA MARIANA

Capi- tol	Sub- capi- tol	Pa- ra- graf	Ar- ti- col	Ali- ne- at	Denumire indicator	Credite de angajament			Credite bugetare			Plati efectuate	Angajamente legale de platit	Pag. 1 - lei-	
						1	2	3	4	5	6				7
A															
5010					B										
					TOTAL CHELTUIELI DIN VENITURI PROPRII										
					SUBVENȚII										
		01			CHELTUIELI CURENTE			300.000	108.000	223.254	42.986	180.268	36.377		
		10			TITLUL I CHELTUIELI DE PERSONAL			300.000	108.000	223.254	42.986	180.268	36.377		
		20			TITLUL II BUNURI ȘI SERVICII			62.000	18.000	62.000	12.359	49.641	7.188		
		01			PROTECȚIA MEDIULUI			238.000	90.000	161.254	30.627	130.627	29.189		
		20			CHELTUIELI CURENTE			110.000	34.000	81.201	21.122	60.079	18.385		
		20	01		TITLUL II BUNURI ȘI SERVICII			110.000	34.000	81.201	21.122	60.079	18.385		
		20	01		Bunuri și servicii			110.000	34.000	81.201	21.122	60.079	18.385		
		20	01	07	Transport			76.000	24.000	81.201	21.122	60.079	18.385		
		20	01	30	Alte bunuri și servicii pentru întreținere și funcționare			16.000	4.000	16.000	1.905	14.095	1.905		
		20	30		Alte cheltuieli			60.000	20.000	60.000	14.016	45.984	13.778		
		20	30	30	Alte cheltuieli cu bunuri și servicii			34.000	10.000	5.201	5.201	5.201	2.702		
					TRANSPORTURI			34.000	10.000	5.201	5.201	5.201	2.702		
		01			CHELTUIELI CURENTE			190.000	74.000	142.053	21.864	120.189	17.992		
		10			TITLUL I CHELTUIELI DE PERSONAL			190.000	74.000	142.053	21.864	120.189	17.992		
		10	01		Cheltuieli salariale în bani			62.000	18.000	62.000	12.359	49.641	7.188		
		10	01	01	Salarii de baza			58.500	16.000	58.500	12.060	46.440	7.031		
		10	01	13	Drepturi de delegare			50.000	13.000	50.000	10.224	39.776	5.652		
		10	01	17	Indemnizații de hrana			4.000	1.000	4.000	940	3.060	940		
		10	02		Cheltuieli salariale în natura			4.500	2.000	4.500	896	3.604	439		
		10	02	06	Vouchere de vacanță			1.500	1.500	1.500		1.500			
		10	03		Contribuții			2.000	500	2.000	299	1.701	157		
		10	03	07	Contribuția asiguratorie pentru munca			2.000	500	2.000	299	1.701	157		
		20			TITLUL II BUNURI ȘI SERVICII			128.000	56.000	80.053	9.505	70.548	10.804		
		20	01		Bunuri și servicii			78.000	21.000	78.000	7.452	70.548	8.751		
		20	01	02	Materiale pentru curățenie			3.000	1.000	3.000		3.000			

Capi- tot	Sub- capi- tot	Pa- ra- graf	Ar- ti- col	Ali- ne- at	Denumire indicator	Credite de angajament			Credite bugetare				Plati efectuate	Angajamente legale de platit	Cheltuieli efective
						aprobate la finele perioadei de raportare	trimestriale cumulate	aprobate la finele perioadei de raportare	trimestriale cumulate	Angajamente bugetare	Angajamente legale	Angajamente legale			
						1	2	3	4	5	6	7	8=6-7	9	
A															
			20	01	05	Carburanti si lubrifianti			68.000	18.000	68.000	7.047	60.953	8.751	
			20	01	30	Alte bunuri si servicii pentru intretinere si functionare			7.000	2.000	7.000	405	6.595		
			20	02		Reparatii curente			30.000	30.000	7.000				
			20	30		Alte cheltuieli			20.000	5.000	2.053	2.053	2.053	2.053	
			20	30	30	Alte cheltuieli cu bunuri si servicii excedent/deficit sect funct			20.000	5.000	2.053	2.053	2.053	2.053	
									-30.000	-30.000		73.118			


9910 96

Conducatorul institutiei,

COLEA G. ANDREI

Conducatorul compartimentului
financiar-contabil

WEBER MARIANA

DETALIEREA CHELTUIELOR
 INSTITUTUL PUBLICE FINANȚATE DIN VENITURI PROPRII
 SI SUBVENȚII DIN BUDGETUL LOCAL
 SECȚIUNEA DE DEZVOLTARE
 31.03.2023

Capi- tol	Sub- capi- tol	Pa- ra- graf	Ar- ti- col	Ali- ne- at	Denumire indicator	Credite de angajament			Credite bugetare			Plati efectuate	Angajamente legale de platit	Pag. 1 - lei-	
						aprobate la finele perioadei de raportare	trimestriale cumulate	aprobate la finele perioadei de raportare	trimestriale cumulate	Angajamente bugetare	Angajamente legale				Cheltuieli efective
					A	1	2	3	4	5	6	7	8=6-7	9	
5010					B										
					TOTAL CHELTUIELI DIN VENITURI PROPRII										
					SI SUBVENȚII										
					CHELTUIELI DE CAPITAL										12.185
7410					TITLUL XV ACTIVE NEFINANCIARE										12.185
					PROTECȚIA MEDIULUI										12.185
					CHELTUIELI DE CAPITAL										11.352
					TITLUL XV ACTIVE NEFINANCIARE										11.352
					Active fixe										11.352
					Masini, echipamente si mijloace de transport										11.352
8410					TRANSPORTURI										11.352
					CHELTUIELI DE CAPITAL										833
					TITLUL XV ACTIVE NEFINANCIARE										833
					Active fixe										833
					Masini, echipamente si mijloace de transport										833

Conducatorul institutiei

CORNEA ANDREI

Conducatorul compartimentului
financiar-contabil

DORBA MARIANA